

Bild-Nr. Fig. Fig Fig Fig Bild nr.	Bestell-Nr. Reference-No. No. de Piece No. de Pieza No. del Pezzo Detail nr.	Gegenstand Description Designation Descripcion Designazione Benaemning	Stückzahl Qty. Qte. Ctd. Qta. Antal	194 360 40
01	3200 /01	Rahmen frame	194 488 40	1
02	02	Haube hood	194 332 40	1
03	03	Motorhaube kpl. engine hood (einschl. Best.-Nr.60-66) (incl. ref no.)	194 333 40	1
04	04	Gitter kpl./ grille assy (einschl. Best.-Nr.70-72) (incl.ref.no)	194 336 40	1
05	05	Heckgewicht weight	194 692 40	1
06	06	Deckel kpl. cover assy (einschl. Best.-Nr70-72) (incl.ref.no)	202 268 40	1
07	07	Batteriehalter battery holder	206 066 40	1
08	08	Lasche connecting plate	193 926 40	2
10	10	Deckel cover (einschl. Best.-Nr70u.73) (incl.ref.no)	194 667 40	1
11	--	Lenkachse steering axle s.EL-Blatt 120-3220 see page		
12	--	Treibachse drive axle s.EL-Blatt /see page 90-4270 oder 90-4271		1
13	13	Schallwand baffle	194 372 40	1
Rahmen und Anbauteile frame with accessories châssis avec accessoires				120 - 3200
				Seite 1 folgt Seite 2

Bild-Nr. Fig. Fig. Fig. Fig. Bild nr.	Bestell-Nr. Reference-No. No. de Piece No. de Pieza No. del Pezzo Detail nr.	Gegenstand Description Designation Descripcion Designazione Benaemring	Stückzahl Qty. Qte. Ctd. Qta. Antal	194 360 40
14	3200 /14	Stoßbohle bumper	193 944 40 2	
15	15	Bodenmatte lining	195 507 40 1	
16	16	Dämmungsmatte 940 x 470 insulating mat	180 478 40 1	
17	--	Drehwerksgetriebe swing unit s. EL-Blatt 90-1926 see page	1	
18	18	Kugeldrehverbindung ball bearing slewing rings	193 435 40 1	
19	19	Gelenkwelle drive line	202 273 40 1	
20	20	Anhängerkupplung trailer coupling	640 590 40 1	
21	21	Schraube screw	308 333 99 4	
22	22	Scheibe washer	340 470 99 4	
23	23	Mutter nut	335 420 99 4	
24	24	Splint cotter pin	342 081 99 4	
25	25	Schraube screw	308 631 99 10	
26	26	Scheibe washer	340 469 99 10	
27	27	Schraube screw	308 426 99 36	
28	28	Schraube screw	319 158 99 12	
29	29	Schraube screw	332 111 99 7	
Rahmen und Anbauteile frame with accessories châssis avec accessoires				120 - 3200
				Seite 2 folgt Seite 3

Bild-Nr. Fig. Fig. Fig. Fig. Bild nr.	Bestell-Nr. Reference-No. No. de Piece No. de Pieza No. del Pezzo Detalj nr.	Gegenstand Description Description Designazione Benamning	Stückzahl Qty. Qte. Ctd. Qta. Antal	1-94 360 40
30	3200 /30	Federring lock washer	346 510 99	7
31	31	Schraube screw	307 800 99	4
32	32	Scheibe washer	341 209 99	4
33	33	Schraube screw	307 773 99	3
34	34	Federring lock washer	346 500 99	3
35	35	Schraube screw	307 576 99	1
36	36	Schraube screw	307 750 99	2
37	37	Schraube screw	304 313 99	2
38	38	Scheibe washer	340 471 99	8
39	39	Mutter nut	335 424 99	4
40	40	Splint cotter pin	342 082 99	4
41	41	Schraube screw	308 386 99	2
42	42	Schraube screw	308 461 99	16
43	43	Mutter nut	334 681 99	16
44	44	Schraube screw	307 631 99	4
45	45	Scheibe washer	340 463 99	4
46	46	Mutter nut	334 678 99	4

**MANNESMANN
DEMAG**

Baumaschinen
Ersatzteil-Zentrum

Diese Nummer in
Verbindung m. d.
Bild-Nr. bitte zu jeder
ET-Nr. nennen!

Fill up this number
by Fig.-No. and add
to every Part-No.!

Veillez indiquer
joint à chaque numéro
de pièce de rechange,
ce numéro de la page
et le numéro
d'illustration
correspondant!

¡Mencionen junto con
cada numero de
repuesto este numero
de la pagina y el
numero de la figura
respectiva!

Rahmen und Anbauteile
frame with accessories-
châssis avec accessoires

120- 3200

Seite 3
folgt Seite 4

Bild-Nr. Fig. Fig. Fig. Fig. Fig. Bild nr.	Bestell-Nr. Reference-No. No. de Piece No. de Pieza No. del Pezzo Detail nr.	Gegenstand Description Designation Descripcion Designazione Benaemring	Stückzahl Qty. Qte. Ctd. Qta. Antal	194 333 40
60	3200 /60	Griff handle	649 684 40 1	
--	61	Schraube screw zu Best.Nr. 60 to ref. no .	318 573 40 2	
--	62	Mutter nut zu Best.Nr. 60 to ref. no.	332 442 99 2	
63	63	Haubenhalter hood fastener	081 474 40 2	
64	64	Rundpuffer silent bloc	081 283 40 2	
--	65	Schraube screw zu Best.Nr. 64 to ref.no.	321 023 99 2	
66	66	Rundpuffer silent bloc	180 725 40 7	
--	67	Schraube screw zu Best.Nr.66 to ref.no.	350 295 99 7	
70	70	Verschluß fastener	168 465 40 4	
--	71	Futter lining	168 466 40 4	
--	72	Schlüsselfang key guide	168 467 40 4	
73	73	Schraube screw	320 816 99 2	
80	80	Schraube M16x40 screw	307 612 99 20	
Rahmen und Anbauteile frame with accessories châssis avec accessoires				120 - 3200
				Seite 4 folgt Seite 5

Bild-Nr. Fig. Fig Fig Fig Bild nr.	Bestell-Nr. Reference-No. No. de Piece No. de Pieza No. del Pezzo Detail nr.	Gegenstand Description Description Designazione Benaemning	Stückzahl Qty. Qte. Ctd. Qta. Antal	193 450 40
81	3200 /81	Schraube M16x160 screw	304 357 99 10	
82	82	Entlüfterstutzen breather pipe	199 224 40 1	
83	83	Öleinfüllverlängerung adapter-oil filter neck	199 222 40 1	
84	84	Ölanzeige verlängerung adapter-oil level	199 223 40 1	
85	85	Verlängerung adapter	169 132 40 1	
86	86	Dichtring washer	339 997 99 6	
87	87	Verschlußschraube plug	313 365 99 3	
88	88	Luftfilter air cleaner	168 485 40 1	
89	89	Verschraubung union	372 723 99 1	
90	90	Radmutter wheel nut	306 012 99 20	
91	91	Federring lock washer	306 011 99 20	
94	94	Schraube 20x250 (zur Treibachsbefestigung) hex. bolt	304 329 99 8	
95	95	Mutter hex. nut (zu Best.-Nr. 94) (to ref.no: 94)	332 338 99 16	
96	96	Absteckbolzen bolt	196 176 40 2	
97	97	Aufhängeglied suspension	643 192 40 1	
98	98	Faltenbalg bellows	206 049 40 1	
Rahmen mit Anbauteile frame with accessories. châssis avec accessoires				120 - 3200
				Seite 5 folgt Seite 6

Bild-Nr. Fig. Fig. Fig. Fig. Bild nr.	Bestell-Nr. Reference-No. No. de Piece No. de Pieza No. del Pezzo Detalj nr.	Gegenstand Description Designation Descripcion Designazione Benaemning	Stückzahl Qty. Qte. Ctd. Qta. Antal	193 450 40
99	3200 /99	Winkelring angle ring	206 050 40 1	
100	100	Spannband clamping strap	640 551 40 -	
101	101	Binderschloß fastener	640 550 40 2	
102	102	Distanzrohr spacer tube	196 439 40 2	
Rahmen mit Anbauteilen Frame with Accessories Chassis avec Accessoires				120-3200 Seite 6 Page 6 folgt Seite - continued

Bild-Nr. Fig. Fig. Fig. Fig. Bild nr.	ET-Nr. Part-No. No. de Piece No. de Piezza No. del Pezzo Detalj nr.	Gegenstand Description Designation Descripcion Designazione Benaemning	Stückzahl Qty. Qte. Ctd. Qta. Antal	194 360 40
01	194 488 40	Rahmen Frame	1	<p>Diese Nummer in Verbindung m. d. Bild-Nr. bitte zu jeder ET-Nr. nennen!</p> <p>Fill up this number by Fig.-No. and add to every Part-No.!</p> <p>Veillez indiquer joint à chaque numéro de pièce de rechange, ce numéro de la page et le numéro d'illustration correspondant!</p> <p>Mencionen junto con cada numero de repuesto este numero de la pagina y el numero de la figura respectiva!</p>
02	194 332 40 233 190 40	Haube a) bis Bau-Nr. 20 148 b) ab Bau-Nr. 20 149 Hood a) up to serial-no: 20 148 b) from serial-no: 20 149	1	
03	194 333 40	Motorhaube, kpl. (einschl. Bild-Nr. 60-66) Engine hood, cpl. (incl. fig-no: 60-66)	1	
04	194 336 40	Gitter, kpl. (einschl. Bild-Nr. 70-72) Grille assy (incl. fig-no: 70-72)	1	
05	194 692 40	Heckgewicht Weight	1	
06	202 268 40	Deckel, kpl. (einschl. Bild-Nr. 70-72) Cover assy (incl. fig-no: 70-72)	1	
07	206 066 40	Batteriehälter Battery holder	1	
08	206 101 40	Lasche Connecting plate	3	
10	194 667 40	Deckel (einschl. Bild-Nr. 70-73) Cover (incl. fig-no: 70-73)	1	
11	--	Lenkachse siehe EL-Blatt 120-3220 Steering axle see page 120-3220	1	
12	--	Treibachse siehe EL-Blatt 90-4270 od. 90-4271 od. 90-4336 Drive axle see page 90-4270 or 90-4271 or 90-4336	1	
Rahmen und Anbauteile Frame with Accessories Chassis avec Accessoires				
				Seite 1 Page folgt Seite continued 2

ÄM 9442 Pos. 02 u. 36

A 4747

F 8185

194 360 40

**MANNESMANN
DEMAG**

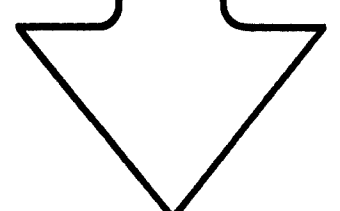
Baumaschinen
Ersatzteil-Zentrum

Diese Nummer in
Verbindung m. d.
Bild-Nr. bitte zu jeder
ET-Nr. nennen!

Fill up this number
by Fig.-No. and add
to every Part-No.!

Veillez indiquer
joint à chaque numéro
de pièce de rechange,
ce numéro de la page
et le numéro
d'illustration
correspondant!

¡Mencionen junto con
cada numero de
repuesto este numero
de la pagina y el
numero de la figura
respectiva!



120-3200a

Seite 2
Page 2
folgt Seite 3
continued 3

ÄM 9363 = Pos. 22 u. 24 ÄM 9905 = Pos. 14
 FB185 A4747

Bild-Nr. Fig. Fig. Fig. Fig. Bild nr.	ET-Nr. Part-No. No. de Piece No. de Piezza No. del Pezzo Detalj nr.	Gegenstand Description Designation Descripcion Designazione Benaemning	Stückzahl Qty. Qte. Ctd. Qta. Antal
14	193 944 40	Stoßbohle a) bis Bau-Nr. 20 196 b) ab Bau-Nr. 20 197 siehe EL-Blatt 120-3201 Bumper a) up to serial-no: 20 196 b) from serial-no: 20 197 see page 120-3201	2
15	195 507 40	Bodenmatte Lining	1
16	191 660 40	Dämmungsmatte 650x350 Insulating mat	1
17	--	Drehwerksgetriebe siehe EL-Blatt 90-1926 Swing unit see page 90-1926	1
18	193 435 40	Kugeldrehverbindung Ball bearing slewing rings	1
19	202 273 40	Gelenkwelle Drive line	1
20	640 590 40	Anhängerkupplung Trailer coupling	1
21	308 333 99	Schraube Screw	4
22	350 759 99	Scheibe Washer	4
23	335 420 99	Mutter Nut	4
24	342 063 99	Splint Cotter pin	4
25	308 631 99	Schraube bis Bau-Nr. 20 196 Screw up to serial-no: 20 196	10
26	350 756 99	Scheibe bis Bau-Nr. 20 196 Washer up to serial-no: 20 196	10
Rahmen und Anbauteile Frame with Accessories Chassis avec Accessoires			

194 360 40

**MANNESMANN
DEMAG**


Baumaschinen
Ersatzteil-Zentrum

Diese Nummer in
Verbindung m. d.
Bild-Nr. bitte zu jeder
ET-Nr. nennen!

Fill up this number
by Fig.-No. and add
to every Part-No.!

Veillez indiquer
joint à chaque numéro
de pièce de rechange,
ce numéro de la page
et le numéro
d'illustration
correspondant!

¡Mencionen junto con
cada numero de
repuesto este numero
de la pagina y el
numero de la figura
respectiva!



120-3200a

Seite 3
Page 4
folgt Seite continued

Bild-Nr. Fig. Fig. Fig. Fig. Bild nr.	ET-Nr. Part-No. No. de Piece No. de Piezza No. del Pezzo Detalj nr.	Gegenstand Description Designation Descripcion Designazione Benaemning	Stückzahl Qty. Qte. Ctd. Qta. Antal
27	308 426 99	Schraube Screw	36
28	319 158 99	Schraube Screw	12
29	332 111 99	Schraube Screw	7
30	346 510 99	Federring Lock washer	7
31	307 800 99	Schraube Screw	4
32	341 209 99	Scheibe Washer	4
33	307 773 99	Schraube Screw	3
34	346 500 99	Federring Lock washer	3
35	307 756 99	Schraube Screw	1
36	307 750 99 307 748 99	Schraube a) bis Bau-Nr. 20 148 b) ab Bau-Nr. 20 149 Screw a) up to serial-no: 20 148 b) from serial-no: 20 149	2 2
37	304 204 99	Schraube Screw	2
38	340 471 99	Scheibe Washer	8
39	335 424 99	Mutter Nut	4
40	342 085 99	Splint Cotter pin	4
41	308 385 99	Schraube Screw	2
42	308 461 99	Schraube Screw	16

Rahmen und Anbauteile
Frame with Accessories
Chassis avec Accessoires

ÄM 9363 = Pos. 40

A 4747

F 8185

Bild-Nr. Fig. Fig. Fig. Fig. Bild nr.	ET-Nr. Part-No. No. de Piece No. de Piezza No. del Pezzo Detalj nr.	Gegenstand Description Designation Descripcion Designazione Benaemning	Stückzahl Qty. Qte. Ctd. Qta. Antal	194 360 40
43	334 681 99	Mutter Nut	16	<p>Diese Nummer in Verbindung m. d. Bild-Nr. bitte zu jeder ET-Nr. nennen!</p> <p>Fill up this number by Fig.-No. and add to every Part-No.!</p> <p>Veillez indiquer joint à chaque numéro de pièce de rechange, ce numéro de la page et le numéro d'illustration correspondant!</p> <p>Mencionen junto con cada numero de repuesto este numero de la pagina y el numero de la figura respectiva!</p>
44	307 631 99	Schraube Screw	4	
45	340 463 99	Scheibe Washer	4	
60	649 684 40	Griff Handle	1	
--	318 573 99	Schraube zu Bild-Nr. 60 Screw to fig-no: 60	2	
--	332 442 99	Mutter Nut	2	
63	081 474 40	Haubenhalter Hood fastener	2	
64	321 023 99	Schraube zu Bild-Nr. 63 Screw to fig-no: 63	2	
66	180 725 40	Rundpuffer Silent bloc	7	
--	350 295 99	Schraube zu Bild-Nr. 66 Screw to fig-no: 66	7	
70	168 465 40	Verschluß Fastener	4	
--	168 466 40	Futter Lining	4	
--	168 467 40	Schlüsselfang Key guide	4	
Rahmen und Anbauteile Frame with Accessories Chassis avec Accessoires				
				Seite 4 Page 4 folgt Seite 5 continued 5

Bild-Nr. Fig. Fig. Fig. Fig. Bild nr.	ET-Nr. Part-No. No. de Piece No. de Piazza No. del Pezzo Detalj nr.	Gegenstand Description Designation Descripcion Designazione Benaemning	Stückzahl Qty. Qte. Ctd. Qta. Antal
73	320 816 99	Schraube Screw	2
80	307 612 99	Schraube M 16x40 Screw	20
81	304 357 99	Schraube M 16x160 Screw	10
82	199 224 40	Entlüfterstutzen Breather pipe	1
83	196 926 40	Öleinfüllverlängerung Adapter oil filler neck	1
84	199 223 40 196 927 40	Ölanzeigeverlängerung a) bis Bau-Nr. 20 124 b) ab Bau-Nr. 20 125 Oil gauge, extension a) up to serial-no: 20 124 b) from serial-no: 20 125	1 1
85	169 132 40 196 928 40	Verlängerung a) bis Bau-Nr. 20 124 b) ab Bau-Nr. 20 125 Extension a) up to serial-no: 20 124 b) from serial-no: 20 125	1 1
86	339 997 99	Dichtring Washer	6
87	313 365 99 313 128 99	Verschlussschraube a) bis Bau-Nr. 20 124 b) ab Bau-Nr. 20 125 Plug a) up to serial-no: 20 124 b) from serial-no: 20 125	2 2
88	168 485 40	Luftfilter Air cleaner	1
89	372 723 99	Verschraubung Union	1

MANNESMANN DEMAG

Baumaschinen
Ersatzteil-Zentrum

Diese Nummer in
Verbindung m. d.
Bild-Nr. bitte zu jeder
ET-Nr. nennen!

Fill up this number
by Fig.-No. and add
to every Part-No.!

Veillez indiquer
joint à chaque numéro
de pièce de rechange,
ce numéro de la page
et le numéro
d'illustration
correspondant!

¡Mencionen junto con
cada numero de
repuesto este numero
de la pagina y el
numero de la figura
respectiva!

Rahmen und Anbauteile
Frame with Accessories
Chassis avec Accessoires

120-3200a

Seite 5
Page 5
folgt Seite
continued 6

ÄM 9363 = Pos. 83,84,85,87

A 4747

F 8185

Bild-Nr. Fig. Fig. Fig. Fig. Bild nr.	ET-Nr. Part-No. No. de Piece No. de Piezza No. del Pezzo Detalj nr.	Gegenstand Description Designation Descripcion Designazione Benaemning	Stückzahl Qty. Qte. Ctd. Qta. Antal	194 360 40		
90		Radmutter siehe Lenkachse Wheel nut see steering axle	20	<p>Diese Nummer in Verbindung m. d. Bild-Nr. bitte zu jeder ET-Nr. nennen!</p>		
91		Federring siehe Lenkachse Lock washer see steering axle	20			
92		Radmutter siehe Treibachse Wheel nut see drive axle	16			
93		Federring siehe Treibachse Lock washer see drive axle	15			
94	-- 304 329 99 501 337 98	Schraube zur Befestigung der Treibachse a) M20x250 bis Bau-Nr. 20 244 b) M20x270 ab Bau-Nr. 20 245 Screw for fastening the drive axle a) M20x250 up to serial-no: 20 244 b) M20x270 from serial-no: 20 245	8		<p>Fill up this number by Fig.-No. and add to every Part-No.!</p>	
95	332 338 99	Mutter Nut	16			
96	196 176 40	Absteckbolzen Bolt	2			
97	643 192 40	Aufhängeglied Suspension	1			<p>Veillez indiquer joint à chaque numéro de pièce de rechange, ce numéro de la page et le numéro d'illustration correspondant!</p>
98	206 049 40	Faltenbalg Bellows	1			
99	206 050 40	Winkelring Angle ring	1			
100	255 207 40	Spannband Clamping strap	-			
102	196 439 40	Distanzrohr Spacer tube	2	<p>Mencionen junto con cada numero de repuesto este numero de la pagina y el numero de la figura respectiva!</p>		
Rahmen und Anbauteile Frame with Accessories Chassis avec Accessoires						120-3200a
				Seite 6 Page folgt Seite - continued		

Pos. 94 (ÄM 13 133) ÄM 9363 = Pos. 100

A 4747

F 8185

AM 13 078 ab Bau-Nr. 20 237 (Serie 5 120 4701)

F 3185 A 4747

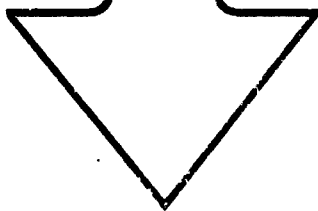
Bild-Nr. Fig. Fig. Fig. Fig. Bild nr.	ET-Nr. Part-No. No. de Piece No. de Piazza No. del Pezzo Detalj nr.	Gegenstand Description Designation Descripcion Designazione Benaemning	Menge Qty Qte Ctd. Qta. Antal	194 360 40	
01	194 488 40	Rahmen Frame	1	<div style="border: 1px solid black; padding: 10px; margin-bottom: 5px;"> <p>Diese Nummer in Verbindung m. d. Bild-Nr. bitte zu jeder ET-Nr. nennen!</p> </div> <div style="border: 1px solid black; padding: 10px; margin-bottom: 5px;"> <p>Fill up this number by Fig.-No. and add to every Part-No.!</p> </div> <div style="border: 1px solid black; padding: 10px; margin-bottom: 5px;"> <p>Veillez indiquer joint à chaque numéro de pièce de rechange, ce numéro de la page et le numéro d'illustration correspondant!</p> </div> <div style="border: 1px solid black; padding: 10px; margin-bottom: 5px;"> <p>Mencionen junto con cada numero de repuesto este numero de la pagina y el numero de la figura respectiva!</p> </div> <div style="text-align: center; font-size: 2em;">  </div>	
02	233 190 40	Haube Hood	1		
03	194 333 40	Motorhaube, kpl. (einschl. Bild-Nr. 60-66) Engine hood, cpl. (incl. fig-no: 60-66)	1		
04	194 336 40	Gitter, kpl. (einschl. Bild-Nr. 70-72) grille, cpl. (incl. fig-no: 70-72)	1		
05	194 692 40	Heckgewicht Weight	1		
06	202 268 40	Deckel Cover	1		
07	206 066 40	Batteriehälter Battery holder	1		
08	206 101 40	Lasche Connecting plate	3		
10	194 667 40	Deckel (einschl. Bild-Nr. 70-73) Cover (incl. fig-no: 70-73)	1		
11	--	Lenkachse siehe EL-Blatt 120-3220 Steering axle see page 120-3220			
12	--	Treibachse siehe EL-Blatt 90-4271 od. 90-4336 Drive axle see page 90-4271 or 90-4336	1		
14	--	Stoßbohle siehe EL-Blatt 120-3201 Bumper see page 120-3201	2		
15	195 507 40	Bodenmatte Lining	1		
Rahmen und Anbauteile Frame with Accessories Chassis avec Accessoires					120-3200b
			Seite Page folgt Seite continued		1 2

Bild-Nr. Fig. Fig. Fig. Fig. Bild nr.	ET-Nr. Part-No. No. de Piece No. de Piezza No. del Pezzo Detalj nr.	Gegenstand Description Designation Descripcion Designazione Benaemning	Stückzahl Qty Qte. Ctd. Qta. Antal	194 360 40 MANNESMANN DEMAG Baumaschinen Ersatzteil-Zentrum
16	191 660 40	Dämmungsmatte 650x350 Insulating mat	1	<div style="border: 1px solid black; padding: 5px; margin-bottom: 5px;"> <p style="text-align: center;">Diese Nummer in Verbindung m. d. Bild-Nr. bitte zu jeder ET-Nr. nennen!</p> </div> <div style="border: 1px solid black; padding: 5px; margin-bottom: 5px;"> <p style="text-align: center;">Fill up this number by Fig.-No. and add to every Part-No.!</p> </div> <div style="border: 1px solid black; padding: 5px; margin-bottom: 5px;"> <p style="text-align: center;">Veillez indiquer joint à chaque numéro de pièce de rechange, ce numéro de la page et le numéro d'illustration correspondant!</p> </div> <div style="border: 1px solid black; padding: 5px; margin-bottom: 5px;"> <p style="text-align: center;">¡Mencionen junto con cada numero de repuesto este numero de la pagina y el numero de la figura respectiva!</p> </div> <div style="text-align: center; font-size: 2em;"> </div>
17	--	Drehwerksgetriebe siehe EL-Blatt 90-1938 Swing unit see page 90-1938	1	
18	193 435 40	Kugeldrehverbindung Ball bearing slewing rings	1	
19	202 273 40	Gelenkwelle Drive line	1	
20	640 590 40	Anhängerkupplung Trailer coupling	1	
21	308 333 99	Schraube Screw	4	
22	350 759 99	Scheibe Washer	4	
23	335 420 99	Mutter Nut	4	
24	342 063 99	Splint Cotter pin	4	
27	308 426 99	Schraube Screw	36	
28	319 440 99	Schraube Screw	12	
29	332 111 99	Schraube Screw	7	
30	346 510 99	Federring Lock washer	7	
31	307 800 99	Schraube Screw	4	
32	341 209 99	Scheibe Washer	4	
33	307 773 99	Schraube Screw	3	
Rahmen und Anbauteile Frame with Accessories Chassis avec Accessoires				120-3200b
				Seite 2 Page 2 folgt Seite 3 continued 3

Bild-Nr. Fig. Fig. Fig. Fig. Bild nr.	ET-Nr. Part-No. No. de Piece No. de Piezza No. del Pezzo Detailj nr.	Gegenstand Description Designation Descripcion Designazione Benennung	Menge Qty Qte. Ctd. Qta. Antal	194 360 40 MANNESMANN DEMAG Baumaschinen Ersatzteil-Zentrum
34	346 500 99	Federring Lock washer	3	<div style="border: 1px solid black; padding: 5px; margin-bottom: 5px;"> <p>Diese Nummer in Verbindung m. d. Bild-Nr. bitte zu jeder ET-Nr. nennen!</p> </div> <div style="border: 1px solid black; padding: 5px; margin-bottom: 5px;"> <p>Fill up this number by Fig.-No. and add to every Part-No.!</p> </div> <div style="border: 1px solid black; padding: 5px; margin-bottom: 5px;"> <p>Veillez indiquer joint à chaque numéro de pièce de rechange, ce numéro de la page et le numéro d'illustration correspondant!</p> </div> <div style="border: 1px solid black; padding: 5px;"> <p>iMencionen junto con cada numero de repuesto este numero de la pagina y el numero de la figura respectiva!</p> </div>
35	307 576 99	Schraube Screw	1	
36		Schraube Screw		
	307 750 99	a) bis Bau-Nr. 20 148 up to serial-no: 20 148	2	
	307 748 99	b) ab Bau-Nr. 20 149 from serial-no: 20 149	2	
37	304 204 99	Schraube Screw	2	
38	340 471 99	Scheibe Washer	8	
39	335 424 99	Mutter Nut	4	
40	342 084 99	Splint Cotter pin	4	
41	308 385 99	Schraube Screw	2	
42	308 461 99	Schraube Screw	16	
43	334 681 99	Mutter Nut	16	
44	307 631 99	Schraube Screw	4	
45	340 463 99	Scheibe Washer	4	
60	649 684 40	Griff Handle	1	
--	318 573 99	Schraube zu Bild-Nr. 60 Screw to fig-no: 60	2	
--	332 442 99	Mutter Nut	2	
Rahmen und Anbauteile Frame with Accessories Chassis avec Accessoires				120-3200b
				Seite 3 Page 3 folgt Seite 4 continued 4

AM 9363 = Pos. 40

F 8185 A 4747

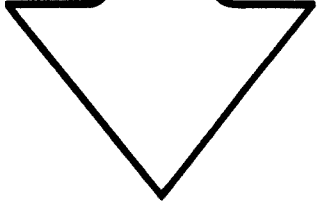
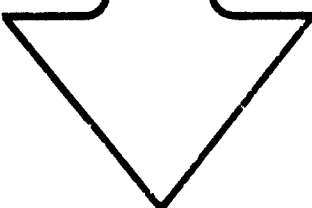
Bild-Nr. Fig. Fig. Fig. Bild nr.	ET-Nr. Part-No. No. de Piece No. de Piezza No. del Pezzo Detalj nr.	Gegenstand Description Description Designazione Benaemning	Stückzahl Qty. Qte. Ctd. Qta. Antal	
63	081 474 40	Haubenthalter Hood fastener	2	<p>194 333 40</p> <p>MANNESMANN DEMAG Baumaschinen Ersatzteil-Zentrum</p> <p>Diese Nummer in Verbindung m. d. Bild-Nr. bitte zu jeder ET-Nr. nennen!</p> <p>Fill up this number by Fig.-No. and add to every Part-No.!</p> <p>Veillez indiquer joint à chaque numéro de pièce de rechange, ce numéro de la page et le numéro d'illustration correspondant!</p> <p>iMencionen junto con cada numero de repuesto este numero de la pagina y el numero de la figura respectiva!</p> 
64	321 023 99	Schraube zu Bild-Nr. 64 Screw to fig-no: 64	2	
66	180 725 40	Rundpuffer Silent bloc	7	
--	350 295 99	Schraube zu Bild-Nr. 66 Screw to fig-no: 66	7	
73	320 816 99	Schraube Screw	2	
80	307 612 99	Schraube M16x40 Screw	20	
81	304 357 99	Schraube M16x160 Screw	10	
82	199 224 40	Entlüfterstutzen Breather pipe	1	
83	196 926 40	Öleinfüllverlängerung Adapter-oil filler neck	1	
84	196 927 40	Ölanzeigeverlängerung Adapter-oil level	1	
85	196 928 40	Verlängerung Adapter	1	
86	339 884 99	Dichtring Washer	3	
87	313 128 99	Verschlusschraube Plug	3	
Rahmen und Anbauteile Frame with Accessories Chassis avec Accessoires				
				Seite 4 Page 5 folgt Seite continued

Bild-Nr. Fig. Fig. Fig. Fig. Bild nr.	ET-Nr. Part-No. No. de Piece No. de Piazza No. del Pezzo Detailj nr.	Gegenstand Description Designation Descripcion Designazione Benaemning	Stückzahl Qty Qte. Ctd. Qta. Antal	194 360 40	
88	168 485 40	Luftfilter Air cleaner	1	<p>Diese Nummer in Verbindung m. d. Bild-Nr. bitte zu jeder ET-Nr. nennen!</p>	
89	372 723 99	Verschraubung Union	1		
90		Radmutter siehe Lenkachse Wheel nut	20		
91		Federring siehe Lenkachse Lock washer	20		
92		Radmutter siehe Treibachse Wheel nut	16		
93		Federring siehe Treibachse Lock washer	15		
94	-- 304 329 99 501 337 98	Schraube zur Befestigung der Treibachse a) M20x250 bis Bau-Nr. 20 244 b) M20x270 ab Bau-Nr. 20 245 Screw for fastening the driving axle a) up to machine-record-no: 20 244 b) from machine-record-no: 20 245	8		<p>Fill up this number by Fig.-No. and add to every Part-No.!</p>
95	332 338 99	Mutter Nut	16		
96	196 176 40	Absteckbolzen Bolt	2		
97	643 192 40	Aufhängeglied Suspension	1		
98	206 049 40	Faltenbalg Bellows	1		
99	206 050 40	Winkelring Angle ring	1		
100	255 207 40	Spannband Clamping strap	-		
101		Binderschloß Fastener	2		
102	196 439 40	Distanzrohr Spacer tube	2		
Rahmen und Anbauteile Frame with Accessories Chassis avec Accessoires				120-3200b	
				Seite 5 Page 5 folgt Seite 6 continued 6	

Bild-Nr. Fig. Fig. Fig. Bild nr.	ET-Nr. Part-No. No. de Piece No. de Piazza No. del Pezzo Detail nr.	Gegenstand Description Designation Descripcion Designazione Benaemning	Stückzahl Qty. Qte. Ctd. Qta Antal	194 360 40
103	313 194 99	Verschlußschraube Plug	2	<div data-bbox="1629 368 2018 765" style="border: 1px solid black; padding: 5px; text-align: center;"> <p>Diese Nummer in Verbindung m. d. Bild-Nr. bitte zu jeder ET-Nr. nennen!</p> </div> <div data-bbox="1629 863 2018 1261" style="border: 1px solid black; padding: 5px; text-align: center;"> <p>Fill up this number by Fig.-No. and add to every Part-No.!</p> </div> <div data-bbox="1629 1359 2018 1757" style="border: 1px solid black; padding: 5px; text-align: center;"> <p>Veillez indiquer joint à chaque numéro de pièce de rechange, ce numéro de la page et le numéro d'illustration correspondant!</p> </div> <div data-bbox="1629 1855 2018 2252" style="border: 1px solid black; padding: 5px; text-align: center;"> <p>Mencionen junto con cada numero de repuesto este numero de la pagina y el numero de la figura respectiva!</p> </div> <div data-bbox="1667 2350 1976 2555" style="text-align: center;">  </div>
104	339 888 99	Dichtring Washer	2	
Rahmen und Anbauteile Frame with Accessories Chassis avec Accessoires				120-3200b Seite 6 Page 6 folgt Seite continued -

F 8185 A 4747