


Bild-Nr. Fig. Fig. Fig. Fig. Bild nr.	ET-Nr. Part-No. No. de Piece No. de Pieza No. del Pezzo Detail nr.	Gegenstand Description Designation Descripcion Designazione Benennung	Stückzahl Qty. Qte. Ctd. Qta. Antal	<p>MANNESMANN DEMAC Baumaschinen Ersatzteil-Zentrum</p>
01	259 924 40	Hebel Lever	1	<p>Diese Nummer in Verbindung m. d. Bild-Nr. bitte zu jeder ET-Nr. nennen!</p> <p>Fill up this number by Fig.-No. and add to every Part-No.!</p> <p>Veillez indiquer joint à chaque numéro de pièce de rechange, ce numéro de la page et le numéro d'illustration correspondant!</p> <p>iMencionen junto con cada numero de repuesto este numero de la pagina y el numero de la figura respectiva!</p> 
02	--	Federzylinder siehe EL-Blatt 135-1926b Spring cylinder see page 135-1926b	1	
03	260 029 40	Federriegel bis Bau-Nr. 36 014 Jack latch up to s/no. 36 014	1	
04	367 261 40	Riegel ab Bau-Nr. 36 015 Jack latch from s/no. 36 015	1	
05	336 193 40	Welle Shaft	1	
06	260 066 40	Fußhebel bis Bau-Nr. 36 026 Pedal up to s/no. 36 026	1	
06	360 611 40	Fußhebel ab Bau-Nr. 36 027 Pedal from s/no. 36 027	1	
07	260 067 40	Stange Rod	1	
08	260 068 40	Stange Rod	1	
09	260 022 40	Betätigungszug, L = 3200 Control cable	1	
10	640 630 40	Zugfeder Draw spring	1	
11	260 071 40	Halter Retainer	1	
12	256 902 40	Pedal gummi Pedal rubber	1	
13	256 903 40	Rändelschraube bis Bau-Nr. 36 026 Knurled screw up to s/no. 36 026	1	
13	326 855 40	T-Griff ab Bau-Nr. 36 027 Handle from s/no. 36 027	1	
Betätigung für Drehwerksbremse Control - Swing Gear Brake			122-1925	Seite Page 1 folgt Seite continued 2


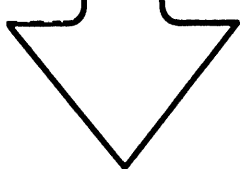
Bild-Nr. Fig. Fig. Fig. Fig. Bild nr.	ET-Nr. Part-No. No. de Piece No. de Pieza No. del Pezzo Detail nr.	Gegenstand Description Designation Descripcion Designazione Beneaming	Stückzahl Qty. Qte. Ctd. Qta. Antal	<p style="text-align: center;">MANNESMANN DEMAG Baumaschinen Ersatzteil-Zentrum</p> <div style="border: 1px solid black; padding: 5px; margin: 5px;"> <p style="text-align: center;">Diese Nummer in Verbindung m. d. Bild-Nr. bitte zu jeder ET-Nr. nennen!</p> </div> <div style="border: 1px solid black; padding: 5px; margin: 5px;"> <p style="text-align: center;">Fill up this number by Fig.-No. and add to every Part-No.!</p> </div> <div style="border: 1px solid black; padding: 5px; margin: 5px;"> <p style="text-align: center;">Veillez indiquer joint à chaque numéro de pièce de rechange, ce numéro de la page et le numéro d'illustration correspondant!</p> </div> <div style="border: 1px solid black; padding: 5px; margin: 5px;"> <p style="text-align: center;">¡Mencionen junto con cada numero de repuesto este numero de la pagina y el numero de la figura respectiva!</p> </div> <div style="text-align: center; margin-top: 20px;">  </div>
14	049 513 40	Trockenbuchse Bush	4	
15	345 013 99	Gewindestift Grub screw	1	
16	342 520 99	Sicherungsring Circlip	2	
18	350 750 99	Gabelkopf Clevis	2	
19	350 711 99	Winkelgelenk Angle joint	1	
20	002 825 98	ES-Bolzen Clip	2	
21	340 470 99	Scheibe Washer	3	
24	307 279 99	Schraube Screw	2	
25	332 111 99	Mutter Nut	10	
26	332 110 99	Mutter Nut	2	
27	343 176 99	Federscheibe Lock washer	2	
28	336 106 40	Lagerbock Bearing support	1	
29	324 645 99	Gewindestift Grub screw	1	
30	307 760 99	Schraube Screw	2	
31	350 738 99	Gabelkopf Clevis	1	
32	002 826 98	ES-Bolzen Clip	1	
Betätigung für Drehwerksbremse Control - Swing Gear Brake			122-1925	
			Seite Page folgt Seite continued	

Bild-Nr. Fig. Fig. Fig. Fig. Bild nr.	ET-Nr. Part-No. No. de Piece No. de Pieza No. del Pezzo Detalj nr.	Gegenstand Description Designation Descripcion Designazione Benaemning	Stückzahl Qty. Qte. Ctd. Qta. Antal	<p>MANNESMANN DEMAG Baumaschinen Ersatzteil-Zentrum</p> <p>Diese Nummer in Verbindung m. d. Bild-Nr. bitte zu jeder ET-Nr. nennen!</p> <p>Fill up this number by Fig.-No. and add to every Part-No.!</p> <p>Veillez indiquer joint à chaque numéro de pièce de rechange, ce numéro de la page et le numéro d'illustration correspondant!</p> <p>¡Mencionen junto con cada numero de repuesto este numero de la pagina y el numero de la figura respectiva!</p> 
33	336 168 40	Winkel Angle	2	
34	336 197 40	Welle Shaft	1	
35		Schraube Screw	4	
36		Federring Lock washer	4	
37		Mutter Nut	4	
--	310 028 99	Gewindestange 60 mm Threaded rod	1	
--	334 690 99	Mutter Nut	1	
Betätigung für Drenwerksbremse Control - Swing Gear Brake				