


Bild-Nr. Fig. Fig. Fig. Fig. Bild nr	ET-Nr. Part-No No. de Piece No de Pieza No. del Pezzo Detalji nr.	Gegenstand Description Designation Descripcion Designazione Benaemning	Stückzahl Qty Qty. Qty. Qty. Antal	<p style="text-align: right;">430</p> <p style="text-align: center;">224 160 40</p> <p>MANNESMANN DEMAG Baumaschinen Ersatzteil-Zentrum</p>
00	334 130 40	I. Innenkasten, kpl. best. aus Bild-Nr. 01-34 I. Inner case, cpl. consist. of fig-no: 01-34	1	<div style="border: 1px solid black; padding: 5px; margin-bottom: 5px;"> <p style="text-align: center;">Diese Nummer in Verbindung m. d. Bild-Nr. bitte zu jeder ET-Nr. nennen!</p> </div> <div style="border: 1px solid black; padding: 5px; margin-bottom: 5px;"> <p style="text-align: center;">Fill up this number by Fig.-No. and add to every Part-No.!</p> </div> <div style="border: 1px solid black; padding: 5px; margin-bottom: 5px;"> <p style="text-align: center;">Veuillez indiquer joint à chaque numéro de pièce de rechange, ce numéro de la page et le numéro d'illustration correspondant!</p> </div> <div style="border: 1px solid black; padding: 5px; margin-bottom: 5px;"> <p style="text-align: center;">¡Mencionen junto con cada numero de repuesto este numero de la pagina y el numero de la figura respectiva!</p> </div> <div style="text-align: center; margin-top: 20px;">  </div>
01	334 128 40	I. Innenkasten (SK) I. Inner case	1	
02	334 136 40	Obere Führung, kpl. einschl. Bild-Nr. 03-06 (anpassen) Upper guide, cpl. incl. fig-no: 03-06 (to be adjusted)	2	
03	334 137 40	Gleitstück (anpassen) Slide piece (to be adjusted)	2	
04	320 433 99	Schraube Screw		
05	332 111 99	Mutter Nut		
06	003 121 98	DUBO-Sicherung Dubo-safety device	6	
07	249 452 40	Gleitschuh, unten, kpl. einschl. Bild-Nr. 08-11 (anpassen) Sliding block, below, cpl. incl. fig-no: 08-11 (to be adjusted)	2	
08	249 453 40	Gleitstück Slide piece	2	
09	320 433 99	Schraube Screw	8	
I. Innenkasten I. Inner Case			122-6025	
			Seite Page 1 folgt Seite continued 2	

249 452 40

**MANNESMANN
DEMAG**

Baumaschinen
Ersatzteil-Zentrum

Diese Nummer in
Verbindung m. d.
Bild-Nr. bitte zu jeder
ET-Nr. nennen!

Fill up this number
by Fig.-No. and add
to every Part-No.!

Veillez indiquer
joint à chaque numéro
de pièce de rechange,
ce numéro de la page
et le numéro
d'illustration
correspondant!

¡Mencionen junto con
cada numero de
repuesto este numero
de la pagina y el
numero de la figura
respectiva!

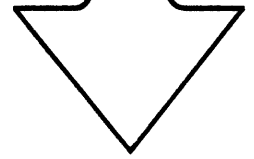


Bild-Nr. Fig. Fig. Fig. Bild nr	ET-Nr. Part-No. No de Pieza No. del Pezzo Detail nr	Gegenstand Description Designation Descrpcion Designazione Beneamning	Stückzahl Qty Qte. Ctd. Qta. Antal
10	332 111 99	Mutter Nut	8
11	003 121 98	DUBO-Sicherung Dubo-safety device	8
12	249 454 40	Untere Führung, links, kpl. einschl. Bild-Nr. 14-17 (anpassen) Lower guide, l.h., cpl. incl. fig-no: 14-17 (to be adjusted)	1
13	249 456 40	Untere Führung, rechts, kpl. einschl. Bild-Nr. 14-17 (anpassen) Lower guide, r.h., cpl. incl. fig-no: 14-17 (to be adjusted)	1
14	249 455 40	Gleitstück (anpassen) Slide piece (to be adjusted)	2
15	320 433 99	Schraube Screw	6
16	332 111 99	Mutter Nut	6
17	003 121 98	DUBO-Sicherung Dubo-safety device	6
18	249 457 40	Achse Axle	2
19	226 293 40	Achshalter Axle support	2
		ÄM 803	

I. Innenkasten
I. Inner Case

122-6025

Seite 2
Page folgt Seite 3
continued

334 130 40

**MANNESMANN
DEMAG**

Baumaschinen
Ersatzteil-Zentrum

Diese Nummer in
Verbindung m. d.
Bild-Nr. bitte zu jeder
ET-Nr. nennen!

Fill up this number
by Fig.-No. and add
to every Part-No.!

Veuillez indiquer
joint à chaque numéro
de pièce de rechange,
ce numéro de la page
et le numéro
d'illustration
correspondant!

¡Mencionen junto con
cada numero de
repuesto este numero
de la pagina y el
numero de la figura
respectiva!

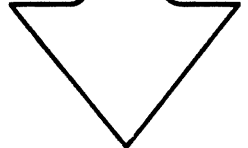
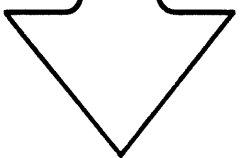


Bild-Nr. Fig. Fig. Fig. Fig. Bild nr	ET-Nr. Part-No No. de Piece No. de Pieza No. del Pezzo Detailj nr.	Gegenstand Description Designation Descripcion Designazione Benennung	Stückzahl Qty Cte. Ctd. Qta. Antal
20	334 129 40 393 094 40	Rohrleitung Pipe a) bis Bau-Nr. 36 020 up to s/no: 36 020 b) ab Bau-Nr. 36 021 from s/no: 36 021	1 1
21	500 980 98	Schelle Clamp	5
23	319 133 99	Schraube Screw	10
24	340 405 99	Scheibe Washer	10
25	249 459 40	Leiste Strip	2
26	319 147 99	Schraube Screw	4
27	346 500 99	Federring Lock washer	4
28	307 804 99	Schraube Screw	8
29	343 112 99	Federring Lock washer	8
30	350 562 99	Schmiernippel Grease nipple	6
31	307 825 99	Schraube Screw	4
32	332 336 99	Mutter Nut	4
33	340 469 99	Scheibe Washer	4
34	210 608 40	Achshalter Axle support	2
		(ÄM 7352)	

I. Innenkasten
I. Inner Case

122-6025

Seite 3
Page 3
folgt Seite 4
continued 4

Bild-Nr. Fig. Fig. Fig. Bild nr	ET-Nr Part-No No. de Piece No. de Pieza No. del Pezzo Detail nr	Gegenstand Description Designation Descripcion Designazione Benaemning	Stückzahl Qty Qte. Ctd. Qta. Antal	0430b 334 160 40 MANNESMANN DEMAG Baumaschinen Ersatzteil-Zentrum
50	249 283 40	Halter bis Bau-Nr. 36 008 Support up to s/no. 36 008	1	<p>Diese Nummer in Verbindung m. d. Bild-Nr. bitte zu jeder ET-Nr. nennen!</p> <p>Fill up this number by Fig.-No. and add to every Part-No.!</p> <p>Veillez indiquer joint à chaque numéro de pièce de rechange, ce numéro de la page et le numéro d'illustration correspondant!</p> <p>iMencionen junto con cada numero de repuesto este numero de la pagina y el numero de la figura respectiva!</p> 
51	249 286 40	Halter bis Bau-Nr. 36 008 Support up to s/no. 36 008	1	
52	252 212 40	Rohr Pipe	1	
53	195 349 40	Buchse Bush	2	
54	252 215 40	Stange Rod	1	
55	342 059 99	Splint Split pin	2	
56	252 216 40	Oberer Gleitschuh Upper sliding block	2	
57	348 290 40	Halter ab Bau-Nr. 36 009 Retainer from s/no. 36 009	1	
58	348 291 40	Halter ab Bau-Nr. 36 009 Retainer from s/no. 36 009	1	
I. Innenkasten I. Inner Case			122-6025	
			Seite Page 4 folgt Seite continued -	