


Bild-Nr. Fig. Fig. Fig. Fig. Bild nr.	ET-Nr. Part-No. No. de Piece No. de Pieza No. del Pezzo Detail nr.	Gegenstand Description Designation Descrizione Designazione Benamming	Stückzahl Qty. Qte. Ctd. Qta. Antal	<p>MANNESMANN DEMAG Baumaschinen Ersatzteil-Zentrum</p> <p>Diese Nummer in Verbindung m. d. Bild-Nr. bitte zu jeder ET-Nr. nennen!</p> <p>Fill up this number by Fig.-No. and add to every Part-No.!</p> <p>Veillez indiquer joint à chaque numéro de pièce de rechange, ce numéro de la page et le numéro d'illustration correspondant!</p> <p>iMencionen junto con cada numero de reposito este numero de la pagina y el numero de la figura respectiva!</p> 
00	334 154 40	II. Innenkasten, kpl. best. aus Bild-Nr. 01-34 II. Inner case, cpl. consist. of fig-no: 01-34	1	
01	334 149 40	II. Innenkasten (SK) II. Inner case	1	
02	334 138 40	Gleitschuh, unten, kpl. einschl. Bild-Nr. 03-06 (anpassen) Sliding block, below, cpl. incl. fig-no: 03-06 (to be adjusted)	2	
03	334 139 40	Gleitstück (anpassen) Slide piece (to be adjusted)	2	
04	320 433 99	Schraube Screw	8	
05	003 121 98	DUBO-Sicherung Dubo-safety device	8	
06	332 111 99	Mutter Nut	8	
07	252 107 40	Obere Führung, links, kpl. einschl. Bild-Nr. 09-12 (anpassen) Upper guide, l.h., cpl. incl. fig-no: 09-12 (to be adjusted)	1	
08	252 106 40	Obere Führung, rechts einschl. Bild-Nr. 09-12 (anpassen) Upper guide, r.h. incl. fig-no. 09-12 (to be adjusted)	1	
II. Innenkasten II. Inner Case			122-6030	
			Seite Page 1 folgt Seite continued 2	


Bild-Nr. Fig. Fig. Fig. Fig. Bild nr.	ET-Nr. Part-No. No. de Piece No. de Pieza No. del Pezzo Detail nr.	Gegenstand Description Designation Descripcion Designazione Benennung	Stückzahl Qty Qte. Ctd Qta Antal	<p>MANNESMANN DEMAG Baumaschinen Ersatzteil-Zentrum</p> <p>Diese Nummer in Verbindung m. d. Bild-Nr. bitte zu jeder ET-Nr. nennen!</p> <p>Fill up this number by Fig.-No. and add to every Part-No.!</p> <p>Veillez indiquer joint à chaque numéro de pièce de rechange, ce numéro de la page et le numéro d'illustration correspondant!</p> <p>¡Mencionen junto con cada numero de repuesto este numero de la pagina y el numero de la figura respectiva!</p> 	
09	252 105 40	Gleitstück (anpassen) Slide piece (to be adjusted)	2		
10	320 433 99	Schraube Screw	6		
11	332 111 99	Mutter Nut	6		
12	003 121 98	DUBO-Sicherung Dubo-safety device	6		
13	252 178 40	Untere Führung, links, kpl. einschl. Bild-Nr. 14-17 (anpassen) Lower guide, l.h., cpl. incl. fig-no: 14-17 (to be adjusted)	1		
14	252 177 40	Gleitstück (anpassen) Slide piece (to be adjusted)	1		
15	332 111 99	Mutter Nut	3		
16	320 433 99	Schraube Screw	3		
17	003 121 98	DUBO-Sicherung Dubo-safety device	3		
18	252 180 40	Untere Führung, rechts, kpl. einschl. Bild-Nr. 19-22 (anpassen) Lower guide, r.h., cpl. incl. fig-no: 19-22 (to be adjusted)	1		
II. Innenkasten II. Inner Case					122-6030
					Seite Page 2 folgt Seite continued 3


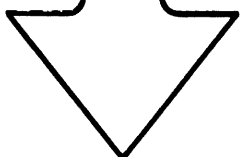
Bild-Nr. Fig. Fig. Fig. Bild nr.	ET-Nr. Part-No. No. de Pieza No. del Pezzo Detail nr.	Gegenstand Description Designation Description Designazione Benennung	Stückzahl Qty. Qte. Ctd. Qta Antal	<p>MANNESMANN DEMAG Baumaschinen Ersatzteil-Zentrum</p>	
19	252 179 40	Gleitstück (anpassen) Slide piece (to be adjusted)	1	<div data-bbox="1225 331 1524 638" style="border: 1px solid black; padding: 5px; margin-bottom: 10px;"> <p>Diese Nummer in Verbindung m. d. Bild-Nr. bitte zu jeder ET-Nr. nennen!</p> </div> <div data-bbox="1225 694 1524 996" style="border: 1px solid black; padding: 5px; margin-bottom: 10px;"> <p>Fill up this number by Fig.-No. and add to every Part-No.!</p> </div> <div data-bbox="1225 1052 1524 1355" style="border: 1px solid black; padding: 5px; margin-bottom: 10px;"> <p>Veillez indiquer joint à chaque numéro de pièce de rechange, ce numéro de la page et le numéro d'illustration correspondant!</p> </div> <div data-bbox="1225 1411 1524 1713" style="border: 1px solid black; padding: 5px; margin-bottom: 10px;"> <p>iMencionen junto con cada numero de reposito este numero de la pagina y el numero de la figura respectiva!</p> </div> <div data-bbox="1252 1780 1492 1937" style="text-align: center;">  </div>	
20	332 111 99	Mutter Nut	3		
21	320 433 99	Schraube Screw	3		
22	003 121 98	DUBO-Sicherung Dubo-safety device	3		
23	252 181 40	Achse Axle	2		
24	252 182 40	Scheibe Washer	2		
25	210 608 40	Achshalter Axle support	2		
26	222 128 40	Führung Guide	1		
27	307 825 99	Schraube Screw	4		
28	332 336 99	Mutter Nut	4		
29	340 469 99	Scheibe Disc	4		
30	307 804 99	Schraube Screw	8		
31	343 112 99	Federring Lock washer	8		
32	318 603 99	Schraube Screw	2		
33	343 853 99	Federring Lock washer	2		
II. Innenkasten II. Inner Case			122-6030		
			Seite Page 3 folgt Seite continued 4		

Bild-Nr. Fig. Fig. Fig. Bild nr.	ET-Nr. Part-No. No. de Piece No. de Pieza No. del Pezzo Detail nr.	Gegenstand Description Designation Descripcion Designazione Benennung	Stückzahl Qty. Qte. Ctd. Qta. Antal	<p>MANNESMANN DEMAG Baumaschinen Ersatzteil-Zentrum</p> <p>Diese Nummer in Verbindung m. d. Bild-Nr. bitte zu jeder ET-Nr. nennen!</p> <p>Fill up this number by Fig.-No. and add to every Part-No.!</p> <p>Veuillez indiquer joint à chaque numéro de pièce de rechange, ce numéro de la page et le numéro d'illustration correspondant!</p> <p>¡Mencionen junto con cada numero de repuesto este numero de la pagina y el numero de la figura respectiva!</p> 
34	350 562 99	Schmiernippel Grease nipple	6	
50	249 289 40	Halter bis Bau-Nr. 36 008 Support up to s/no. 36 008	1	
51	249 292 40	Halter bis Bau-Nr. 36 008 Support up to s/no. 36 008	1	
52	230 519 40	Rohr Pipe	1	
53	195 349 40	Buchse Bush	2	
54	230 541 40	Stange Rod	1	
55	342 059 99	Splint Split pin	2	
56	334 131 40	Oberer Gleitschuh Upper sliding block	2	
57	348 292 40	Halter ab Bau-Nr. 36 009 Support from s/no. 36 009	1	
58	348 293 40	Halter ab Bau-Nr. 36 009 Support from s/no. 36 009	1	
II. Innenkasten II. Inner Case				122-6030
				Seite Page 4 folgt Seite continued -