


Bild-Nr. Fig. Fig. Fig. Fig. Bild nr.	ET-Nr. Part-No. No. de Piece No. de Piezo No. del Pezzo Detail nr.	Gegenstand Description Designation Descripcion Designazione Benamning	Stückzahl Qty. Qte. Ctd. Qta. Antal	<p>MANNESMANN DEMAG Baumaschinen Ersatzteil-Zentrum</p> <p>Diese Nummer in Verbindung m. d. Bild-Nr. bitte zu jeder ET-Nr. nennen!</p> <p>Fill up this number by Fig.-No. and add to every Part-No.!</p> <p>Veillez indiquer joint à chaque numéro de pièce de rechange, ce numéro de la page et le numéro d'illustration correspondant!</p> <p>¡Mencionen junto con cada numero de repuesto este numero de la pagina y el numero de la figura respectiva!</p> 
00	342 555 40	Adapter kpl. Adapter assy.	1	
01	336 173 40	Adapter (SK) Adapter	1	
02	336 873 40	Rollenhalter Retainer for roller	1	
03	252 285 40	Seilrolle kpl. einschl. Bild-Nr. 31 und 32 Sheave assy. incl. fig-nos: 31 and 32	1	
04	342 556 40	Walzenkörper Roller	1	
05	342 557 40	Bolzen Pin	1	
06	342 558 40	Halter Retainer	1	
07	342 559 40	Bolzen Pin	2	
08	342 560 40	Achse Axle	1	
09	179 066 40	Buchse Bush	2	
10	342 561 40	Bolzen Pin	1	
12	342 563 40	Lasche Shackle	4	
13	342 564 40	Lasche Shackle	2	
14	342 565 40	Bolzen Pin	2	
15	342 566 40	Scheibe Washer	2	
Adapter 15° Abknickung Adapter 15° Angle			122-6175	
			Seite 1 Page folgt Seite 2 continued	

332 555 40

**MANNESMANN
DEMAG**

Baumaschinen
Ersatzteil-Zentrum

Diese Nummer in
Verbindung m. d.
Bild-Nr. bitte zu jeder
ET-Nr. nennen!

Fill up this number
by Fig.-No. and add
to every Part-No.!

Veillez indiquer
joint à chaque numéro
de pièce de rechange,
ce numéro de la page
et le numéro
d'illustration
correspondant!

¡Mencionen junto con
cada numero de
repuesto este numero
de la pagina y el
numero de la figura
respectiva!

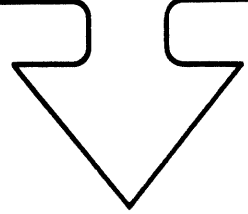
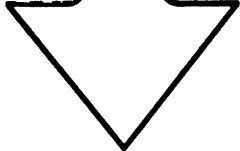


Bild-Nr. Fig. Fig. Fig. Fig. Bild nr	ET-Nr. Part-No. No. de Piece No. de Pieza No. del Pezzo Detail nr.	Gegenstand Description Designation Descrpcion Designazione Benennung	Stückzahl Qty Qte. Ctd. Qta. Antal
16	331 340 40	Bolzen Pin	1
17	003 056 98	Bolzen Pin	6
18	368 248 99	Kugellager Ball bearing	2
19	007 266 98	Sicherungsfeder Locking spring	1
20	001 644 98	Sicherungsfeder Locking spring	1
21	001 645 98	Sicherungsfeder Locking spring	10
22	323 715 40	Puffer Buffer	1
23	342 059 99	Splint Split pin	2
24	332 111 99	Mutter Nut	1
25	346 510 99	Federring Lock washer	7
26	319 141 99	Schraube Screw	6
27	307 804 99	Schraube Screw	2
28	343 112 99	Federring Lock washer	2
29	342 103 99	Splint Split pin	2
30	007 525 98	Bolzen Pin	4
31	002 018 98	Rollenlager Roller bearing	1

Adapter 15° Abknickung
Adapter 15° Angle

122-6175

Seite
Page 2
folgt Seite
continued 3

Bild-Nr. Fig. Fig. Fig. Fig. Bild nr.	ET-Nr. Part-No. No. de Piece No. de Pieza No. del Pezzo Detalj nr.	Gegenstand Description Designation Descripcion Designazione Benaemning	Stückzahl Qty. Qte. Ctd. Qta. Antal	<p>MANNESMANN DEMAG Baumaschinen Ersatzteil-Zentrum</p> <p>Diese Nummer in Verbindung m. d. Bild-Nr. bitte zu jeder ET-Nr. nennen!</p> <p>Fill up this number by Fig.-No. and add to every Part-No.!</p> <p>Veuillez indiquer joint à chaque numéro de pièce de rechange, ce numéro de la page et le numéro d'illustration correspondant!</p> <p>¡Mencionen junto con cada numero de repuesto este numero de la pagina y el numero de la figura respectiva!</p> 
32	500 609 98	Sprengring Snap ring	2	
Adapter 15° Abknickung Adapter 15° Angle			122-6175	Seite 3 Page folgt Seite - continued