
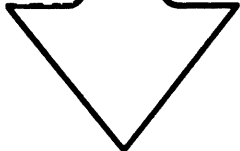



| Bild-Nr. Fig Fig Fig Fig Bild nr | ET-Nr Part-No No de Piece No de Pieza No del Pezzo Detalj nr | Gegenstand Description Designation Descripcion Designazione Benaemning | Stückzahl Qty Qte Ctd Qta Antal | 0434b 332 681 40 MANNESMANN DEMAC Baumaschinen Ersatzteil-Zentrum |
|---|---|---|--|---|
| 00 | 342 555 40 | Adapter kpl. einschl. Bild-Nr. 01-32 Adapter assy. incl. fig-no: 01-32 | 1 | <div style="border: 1px solid black; padding: 5px; margin-bottom: 5px;"> <p>Diese Nummer in Verbindung m. d. Bild-Nr. bitte zu jeder ET-Nr. nennen!</p> </div> <div style="border: 1px solid black; padding: 5px; margin-bottom: 5px;"> <p>Fill up this number by Fig.-No. and add to every Part-No.!</p> </div> <div style="border: 1px solid black; padding: 5px; margin-bottom: 5px;"> <p>Veillez indiquer joint à chaque numéro de pièce de rechange, ce numéro de la page et le numéro d'illustration correspondant!</p> </div> <div style="border: 1px solid black; padding: 5px; margin-bottom: 5px;"> <p>¡Mencionen junto con cada numero de repuesto este numero de la pagina y el numero de la figura respectiva!</p> </div> <div style="text-align: center; margin-top: 20px;">  </div> |
| 01 | 336 173 40 | Adapter (SK) Adapter | 1 | |
| 02 | 336 873 40 | Rollenhalter Retainer for roller | 1 | |
| 03 | 252 285 40 | Seilrolle kpl. einschl. Bild-Nr. 31 und 32 Sheave assy. incl. fig-nos: 31 and 32 | 1 | |
| 04 | 342 556 40 | Walzenkörper Roller | 1 | |
| 05 | 342 557 40 | Bolzen Pin | 1 | |
| 06 | 342 558 40 | Halter Retainer | 1 | |
| 07 | 342 559 40 | Bolzen Pin | 2 | |
| 08 | 342 560 40 | Achse Axle | 1 | |
| 09 | 179 066 40 | Buchse Bush | 2 | |
| 10 | 342 561 40 | Bolzen Pin | 1 | |
| 12 | 342 563 40 | Lasche Shackle | 8 | |
| 13 | 342 564 40 | Lasche Shackle | 4 | |
| 14 | 342 565 40 | Bolzen Pin | 2 | |
| Adapter 30 Abknickung Adapter 30 Angle | | | 122-6177 | |
| | | | Seite Page 1 folgt Seite continued 2 | |

| Bild-Nr. Fig. Fig. Fig. Bild nr. | ET-Nr. Part-No. No. de Piece No. de Pieza No. del Pezzo Detail nr. | Gegenstand Description Designation Descripcion Designazione Benennung | Stückzahl Qty. Qte. Ctd. Qta. Antal | <p>MANNESMANN DEMAC Baumaschinen Ersatzteil-Zentrum</p> <p>Diese Nummer in Verbindung m. d. Bild-Nr. bitte zu jeder ET-Nr. nennen!</p> <p>Fill up this number by Fig.-No. and add to every Part-No.!</p> <p>Veuillez indiquer joint à chaque numéro de pièce de rechange, ce numéro de la page et le numéro d'illustration correspondant!</p> <p>¡Mencionen junto con cada numero de reposito este numero de la pagina y el numero de la figura respectiva!</p>  |
|--|---|--|--|--|
| 15 | 342 566 40 | Scheibe Washer | 2 | |
| 16 | 331 340 40 | Bolzen Pin | 1 | |
| 17 | 003 056 98 | Bolzen Pin | 10 | |
| 18 | 368 248 99 | Kugellager Ball bearing | 2 | |
| 19 | 007 266 98 | Sicherungsfeder Locking spring | 1 | |
| 20 | 001 644 98 | Sicherungsfeder Locking spring | 1 | |
| 21 | 001 645 98 | Sicherungsfeder Locking spring | 10 | |
| 22 | 323 715 40 | Puffer Buffer | 1 | |
| 23 | 342 059 99 | Splint Split pin | 2 | |
| 24 | 332 111 99 | Mutter Nut | 1 | |
| 25 | 346 510 99 | Federring Lock washer | 7 | |
| 26 | 319 141 99 | Schraube Screw | 6 | |
| 27 | 307 804 99 | Schraube Screw | 2 | |
| 28 | 343 112 99 | Federring Lock washer | 2 | |
| 29 | 342 103 99 | Splint Split pin | 2 | |
| Adapter 30° Abknickung Adapter 30° Angle. | | | 122-6177 | |
| | | | Seite 2 Page 2 folgt Seite 3 continued | |

| Bild-Nr. Fig. Fig. Fig. Fig. Bild nr. | ET-Nr. Part-No. No. de Piece No. de Pieza No. del Pezzo Detail nr. | Gegenstand Description Designation Descripción Designazione Beneaming | Stückzahl Qty. Qte. Ctd. Qta. Antal | <p style="text-align: center;">MANNESMANN DEMAG Baumaschinen Ersatzteil-Zentrum</p> <div style="border: 1px solid black; padding: 10px; margin: 10px 0;"> <p style="text-align: center;">Diese Nummer in Verbindung m. d. Bild-Nr. bitte zu jeder ET-Nr. nennen!</p> </div> <div style="border: 1px solid black; padding: 10px; margin: 10px 0;"> <p style="text-align: center;">Fill up this number by Fig.-No. and add to every Part-No.!</p> </div> <div style="border: 1px solid black; padding: 10px; margin: 10px 0;"> <p style="text-align: center;">Veillez indiquer joint à chaque numéro de pièce de rechange, ce numéro de la page et le numéro d'illustration correspondant!</p> </div> <div style="border: 1px solid black; padding: 10px; margin: 10px 0;"> <p style="text-align: center;">¡Mencionen junto con cada numero de repuesto este numero de la pagina y el numero de la figura respectiva!</p> </div> <div style="text-align: center; margin-top: 20px;">  </div> |
|--|---|--|--|--|
| 31 | 002 018 98 | Rollenlager Roller bearing | 1 | |
| 32 | 500 609 98 | Sprengring Snap ring | 2 | |
| 41 | 342 563 40 | Lasche Shackle | 4 | |
| 42 | 342 564 40 | Lasche Shackle | 2 | |
| 43 | 342 565 40 | Bolzen Pin | 2 | |
| 44 | 342 566 40 | Scheibe Disc | 2 | |
| 45 | 331 340 40 | Bolzen Pin | 1 | |
| 46 | 003 056 98 | Bolzen Pin | 2 | |
| 47 | 007 266 98 | Sicherungsfeder Locking spring | 1 | |
| 48 | 001 645 98 | Sicherungsfeder Locking spring | 2 | |
| 49 | 346 510 99 | Federring Lock washer | 6 | |
| 50 | 319 141 99 | Schraube Screw | 6 | |
| Adapter 30° Abknickung Adapter 30° Angle | | | 122-6177 | |
| | | | Seite 3 Page folgt Seite - continued | |