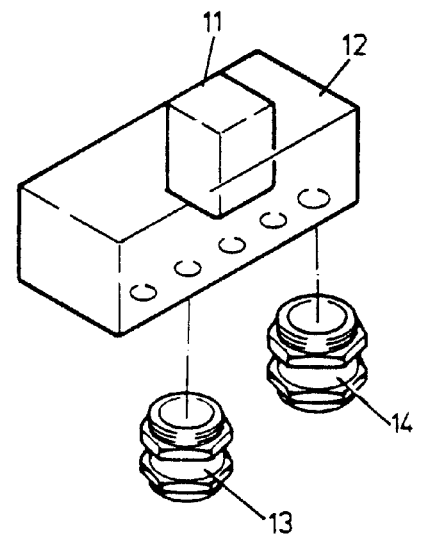
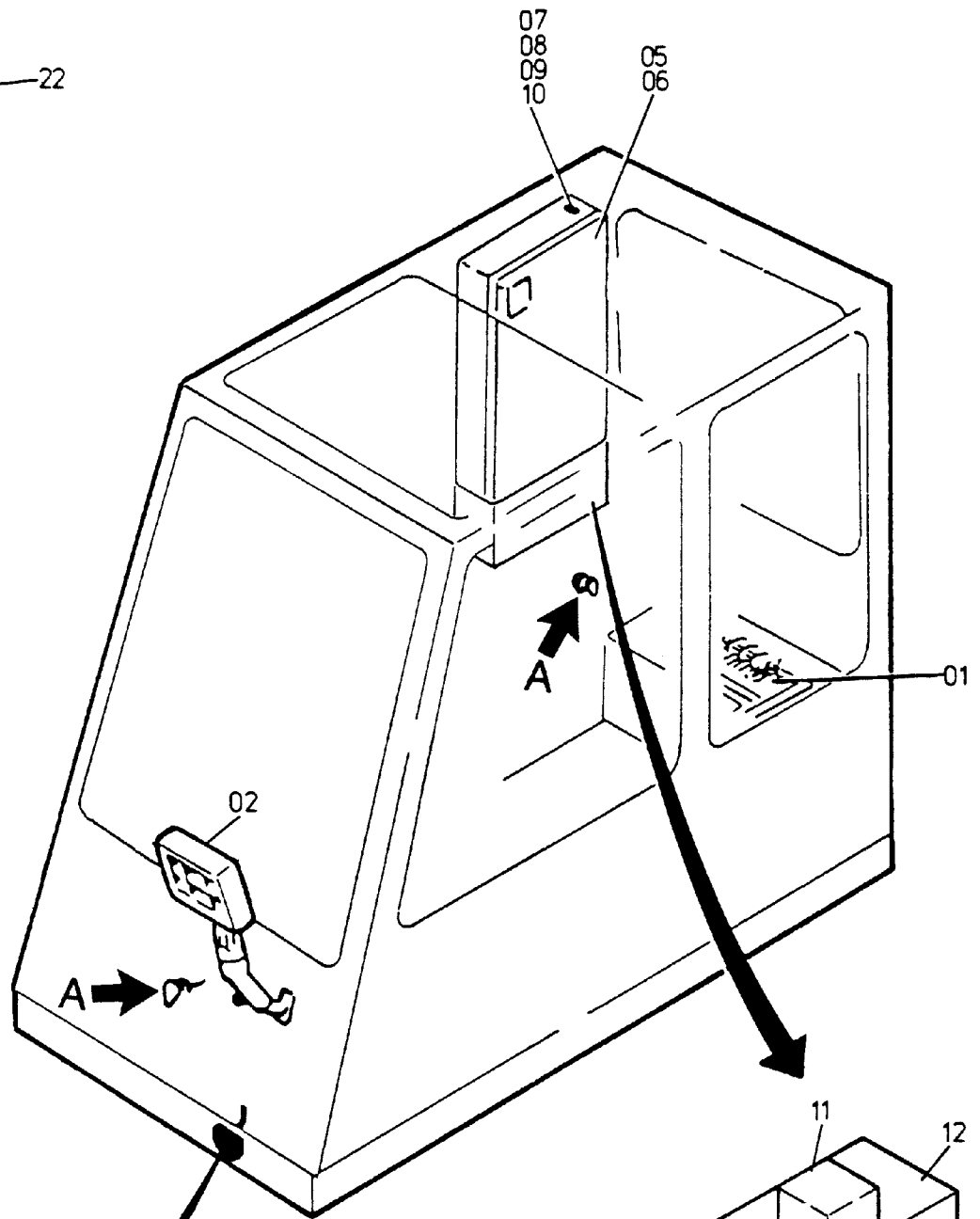



**A**



**123-2105c**

Seite/Page 1 / 2

<b>Bild-Nr</b> Fig Fig Fig Fig Bild nr	<b>ET-Nr</b> Part-No No. de Piece No. de Pieza No. del Pezzo Detalj nr	<b>Stückzahl</b> Qty Qte Ctd Qta Antal		<b>Gegenstand</b> Description Designation Descripcion Designazione Benaemning
01	-	1	Verteilerkasten siehe EL-Blatt 123-2115,etc.	Distributor box see page 123-2115,etc.
02	-	1	Arbeitsscheinwerfer siehe EL-Blatt 130-2135a,etc.	Spotlamp see page 130-2135a,etc.
03	440 307 99	2	Steckdose	Socket
04	058 443 40	1	Horn	Horn
05	442 122 40	1	Zentraleinheit, kpl.	Main calculator assy.
06	-	1	siehe EL-Blatt Zentraleinheit	see page main calculator
07	307 730 99	4	Schraube	Bolt
08	346 499 99	4	Federring	Lock washer
09	323 682 40	4	Abstandsbolzen	Distance pin
10	003 120 98	4	Schraube	Bolt
11	440 575 40	1	Teleskop-Längenanzeige siehe EL-Blatt 90-7407	Length indicator see page 90-7407
11	440 576 40	1	Teleskopsynchronisierung siehe EL-Blatt 90-7408	Board see page 90-7408
12	440 659 40	1	Klemmenkasten	Junction box
13	300 981 40	4	Kabelverschraubung	Cable union
14	269 850 40	1	Kabelverschraubung	Cable union
20	-	2	Druckaufnehmer siehe EL-Blatt 90-6364	Pressure contact see page 90-6364
-	196 750 40	2	Schelle zu Bild-Nr. 20	Clamp to fig-no: 20
21	360 604 40	1	Kabelbaum 5,5m Wippzylinder-Bodenseite	Harness Derricking cylinder (bottom)
22	360 605 40	1	Kabelbaum 3,5m Wippzylinder-Stangenseite	Harness Derricking cylinder (rod)
-	442 119 40	1	Neigungsgeber	Slope transmitter assy.