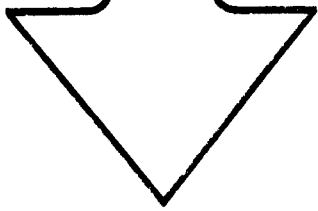


Bild-Nr. Fig. Fig. Fig. Fig. Bild nr.	ET-Nr. Part-No. No. de Piece No. de Piezza No. del Pezzo Detalj nr.	Gegenstand Description Designation Descripcion Designazione Benaemning	Stückzahl Qty Qte Ctd. Qta. Antal	254 380 40
		<u>Stahlrohre</u> Bei Bestellung Länge angeben je bestelltem Rohrabschnitt sind 2 Schneidringe mitzuliefern. <u>Steel tubes</u> State length required For each tube are to add: 2 cutting rings	Diese Nummer in Verbindung m. d. Bild-Nr. bitte zu jeder ET-Nr. nennen!	
--	215 452 99	Rohr Ø 6x1 Tube	n.B.	
--	371 254 99	Schneidring Ø 6 Cutting ring	n.B.	Fill up this number by Fig.-No. and add to every Part-No.!
--	215 635 99	Rohr Ø 10x1 Tube	n.B.	
--	371 255 99	Schneidring Ø 10 Cutting ring	n.B.	Veillez indiquer joint à chaque numéro de pièce de rechange, ce numéro de la page et le numéro d'illustration correspondant!
--	215 459 99	Rohr Ø 10x2 Tube	n.B.	
--	371 255 99	Schneidring Ø 10 Cutting ring	n.B.	Mencionen junto con cada numero de repuesto este numero de la pagina y el numero de la figura respectiva!
--	215 424 99	Rohr Ø 12x1,5 Tube	n.B.	
--	371 510 99	Schneidring Ø 12 Cutting ring	n.B.	
--	215 461 99	Rohr Ø 15x1,5 Tube	n.B.	
--	371 242 99	Schneidring Ø 15 Cutting ring	n.B.	
Rohre Tubes				130-1855 ohne Bild without illustration
				Seite Page 1 folgt Seite continued 2

F 8185 A 4747

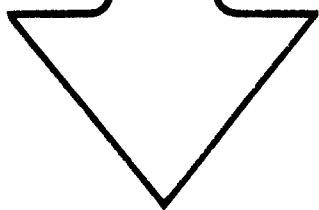
Bild-Nr. Fig. Fig. Fig. Fig. Bild nr.	ET-Nr. Part-No. No. de Piece No. de Piezza No. del Pezzo Detalj nr.	Gegenstand Description Designation Descripcion Designazione Benaemning	Stückzahl Qty Qte Ctd. Qta. Antal
--	215 814 99	Rohr Ø 20x2,5 Tube	n.B
--	371 233 99	Schneidring Ø 20 Cutting ring	n.B
--	215 495 99	Rohr Ø 22x1,5 Tube	n.B
--	371 244 99	Schneidring Ø 22 Cutting ring	n.B
--	215 787 99	Rohr Ø 25x3 Tube	n.B
--	371 235 99	Schneidring Ø 25 Cutting ring	n.B
--	215 816 99	Rohr Ø 28x2,5 Tube	n.B
--	371 245 99	Schneidring Ø 28 Cutting ring	n.B
--	215 503 99	Rohr Ø 30x4 Tube	n.B
--	371 236 99	Schneidring Ø 30 Cutting ring	n.B
--	215 820 99	Rohr Ø 35x2 Tube	n.B
--	371 246 99	Schneidring Cutting ring	n.B

Diese Nummer in Verbindung m. d. Bild-Nr. bitte zu jeder ET-Nr. nennen!

Fill up this number by Fig.-No. and add to every Part-No.!

Veillez indiquer joint à chaque numéro de pièce de rechange, ce numéro de la page et le numéro d'illustration correspondant!

Mencionen junto con cada numero de repuesto este numero de la pagina y el numero de la figura respectiva!



Rohre
Tubes

130-1855
ohne Bild
without illustration

Seite 2
Page 2
folgt Seite 3
continued

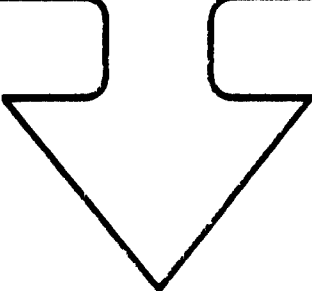
Bild-Nr. Fig. Fig. Fig. Fig. Bild nr.	ET-Nr. Part-No. No. de Piece No. de Piezza No. del Pezzo Detalj nr.	Gegenstand Description Designation Descripcion Designazione Benaemning	Stückzahl Qty. Qte. Ctd. Qta. Antal
		<p><u>Flex. Rohre</u> Bei Bestellung Länge angeben Je bestelltem Rohrabschnitt sind 2 Einsteckhülsen, bzw. Stütz- oder Klemmringe mitzuliefern.</p> <p><u>Flex. Pipes</u> State length required For each pipe are to add: 2 plug in sleeves resp. support rings or clamping rings</p>	
--	211 239 99	Rohr Ø 10x2,5 (weiß) Pipe	n.B
--	007 576 98	Einsteckhülse Ø 10 Plug-in sleeve	n.B
--	159 966 40	Klemmring Ø 10 Clamping ring	n.B
--	211 301 99	Rohr Ø 12x2 (schwarz) Pipe (black)	n.B
--	137 296 40	Einsteckhülse Ø 12 Plug-in sleeve	n.B
--	159 965 40	Klemmring Ø 12 Clamping ring	n.B
--	211 245 99	Rohr Ø 15x2,5 (weiß) Pipe	n.B
--	007 578 98	Einsteckhülse Ø 15 Plug-in sleeve	n.B
--	180 054 40	Klemmring Ø 15 Clamping ring	n.B

**Diese Nummer in
Verbindung m. d.
Bild-Nr. bitte zu jeder
ET-Nr. nennen!**

**Fill up this number
by Fig.-No. and add
to every Part-No.!**

**Veillez indiquer
joint à chaque numéro
de pièce de rechange,
ce numéro de la page
et le numéro
d'illustration
correspondant!**

**Mencionen junto con
cada numero de
repuesto este numero
de la pagina y el
numero de la figura
respectiva!**



Rohre
Tubes

130-1855
ohne Bild
without illustration

Seite 3
Page 3
folgt Seite 4
continued 4

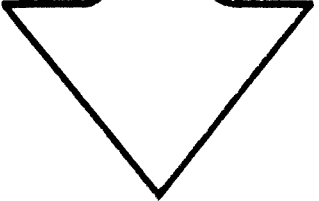
Bild-Nr. Fig. Fig. Fig. Fig. Bild nr.	ET-Nr. Part-No. No. de Piece No. de Piezza No. del Pezzo Detailj nr.	Gegenstand Description Designation Descripcion Designazione Benaemning	Stückzahl Qty. Qte. Qta. Antai
--	211 244 99	Rohr Ø 22x2 (weiß) Pipe	n.B
--	180 056 40	Klemmring Ø 22 Clamping ring	n.B
--	180 060 40	Stützring Ø 22 Support ring	n.B
--	180 133 40	Rohr Ø28x2,75 (weiß) Pipe	n.B
--	180 520 40	Klemmring Ø 28 Clamping ring	n.B
--	180 134 40	Einsteckhülse Ø 28 Plug-in sleeve	n.B
--	211 254 99	Rohr Ø 35x2,5 Pipe	n.B
--	180 057 40	Klemmring Ø 35 Clamping ring	n.B
--	180 061 40	Stützring Ø 35 Support ring	n.B

**Diese Nummer in
Verbindung m. d.
Bild-Nr. bitte zu jeder
ET-Nr. nennen!**

**Fill up this number
by Fig.-No. and add
to every Part-No.!**

**Veillez indiquer
joint à chaque numéro
de pièce de rechange,
ce numéro de la page
et le numéro
d'illustration
correspondant!**

**Mencionen junto con
cada numero de
repuesto este numero
de la pagina y el
numero de la figura
respectiva!**



Rohre
Tubes

130-1855
ohne Bild
without illustration

Seite 4
Page 4
folgt Seite -
continued

F 8185 A 4747