

Bild-Nr. Fig. Fig. Fig. Fig. Bild nr.	ET-Nr. Part-No. No. de Piece No. de Piezza No. del Pezzo Detailj nr.	Gegenstand Description Designation Descripcion Designazione Benaemning	Stückzahl Qty. Qte. Ctd. Qta. Antal	249 492 40
--	249 492 40	Grundkasten, kpl. (best. aus Bild-Nr. 01-33) Basic case, cpl. (consisting of fig-no: 01-33)	1	<p>Diese Nummer in Verbindung m. d. Bild-Nr. bitte zu jeder ET-Nr. nennen!</p> <p>Fill up this number by Fig.-No. and add to every Part-No.!</p> <p>Veillez indiquer joint à chaque numéro de pièce de rechange, ce numéro de la page et le numéro d'illustration correspondant!</p> <p>Mencionen junto con cada numero de repuesto este numero de la pagina y el numero de la figura respectiva!</p>
01	249 410 40	Grundkasten (SK) Basic case	1	
02	222 136 40	Gleitschuh unten, kpl. (anpassen) Slide piece, below, cpl. (to be adjusted)	2	
03	176 837 40	Gleitstück (anpassen) Slide piece (to be adjusted)	2	
04	320 433 99	Schraube Screw	8	
05	003 121 98	Schraubensicherung Screw retention	8	
06	332 111 99	Mutter Nut	8	
07	249 317 40	Obere Führung, rechts, kpl. (anpassen) Upper guide, r.h. cpl. (to be adjusted)	1	
08	249 316 40	Gleitstück (anpassen) Slide piece (to be adjusted)	1	
09	320 433 99	Schraube Screw	3	
10	332 111 99	Mutter Nut	3	
11	003 121 98	Schraubensicherung Screw retention	3	
Grundauser Basic Boom				130-6020
				Seite 1 Page 1 folgt Seite 2 continued

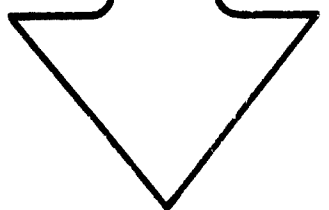
Bild-Nr. Fig. Fig. Fig. Fig. Bild nr.	ET-Nr. Part-No. No. de Piece No. de Piezza No. del Pezzo Detalj nr.	Gegenstand Description Designation Descripcion Designazione Benaemning	Stückzahl Qty. Qte. Ctd. Qta Antal
12	249 319 40	Obere Führung links, kpl. (anpassen) Upper guide l.h., cpl. (to be adjusted)	1
13	249 316 40	Gleitstück (anpassen) Slide piece (to be adjusted)	1
14	320 433 99	Schraube Screw	3
15	332 111 99	Mutter Nut	3
16	003 121 98	Schraubensicherung Screw retention	3
17	249 493 40	Gleitleiste Sliding rail	2
18	688 100	Rohr, rechts Pipe, r.h.	1
19	688 101	Rohr, links Pipe, l.h.	1
20	249 495 40	Buchse Bush	2
21	350 562 99	Schmiernippel Grease nipple	6
22	307 777 99	Schraube Screw	4
23	346 500 99	Federring Lock washer	4
24	249 312 99	Achse Axle	2
25	249 496 40	Achshalter Axle support	2
26	321 361 99	Schraube Screw	4

Diese Nummer in Verbindung m. d. Bild-Nr. bitte zu jeder ET-Nr. nennen!

Fill up this number by Fig.-No. and add to every Part-No.!

Veillez indiquer joint à chaque numéro de pièce de rechange, ce numéro de la page et le numéro d'illustration correspondant!

Mencionen junto con cada numero de repuesto este numero de la pagina y el numero de la figura respectiva!



Grundauser
Basic Boom

130-6020

Seite 2
Page 2
folgt Seite 3
continued 3

F 8185 A 4747

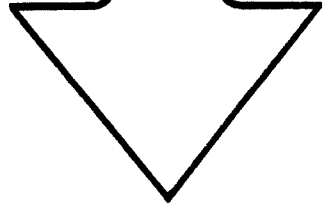
Bild-Nr. Fig. Fig. Fig. Fig. Bild nr.	ET-Nr. Part-No. No. de Piece No. de Piezza No. del Pezzo Detalj nr.	Gegenstand Description Designation Descripcion Designazione Benaemning	Stückzahl Qty. Qte. Ctd. Qta. Antal
27	346 500 99	Federring Lock washer	4
28	308 629 99	Schraube Screw	4
29	332 336 99	Mutter Nut	4
30	340 469 99	Scheibe Disc	8
31	500 980 98	Schellenhälfte Half clip	16
32	319 133 99	Schraube Screw	16
33	340 405 99	Scheibe Disc	16
50	249 272 40	Halter Retainer	1
51	249 276 40	Halter Retainer	1
52	249 300 40	Rohr Pipe	1
53	195 349 40	Buchse Bush	4
54	252 213 40	Stange Rod	1
55	342 059 99	Splint Split pin	4
60	249 278 40	Halter Retainer	1
61	249 283 40	Halter Retainer	1

Diese Nummer in Verbindung m. d. Bild-Nr. bitte zu jeder ET-Nr. nennen!

Fill up this number by Fig.-No. and add to every Part-No.!

Veillez indiquer joint à chaque numéro de pièce de rechange, ce numéro de la page et le numéro d'illustration correspondant!

Mencionen junto con cada numero de repuesto este numero de la pagina y el numero de la figura respectiva!



F 8185 A 4747

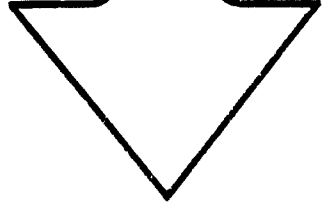
Bild-Nr. Fig. Fig. Fig. Fig. Bild nr.	ET-Nr. Part-No. No. de Piece No. de Piezza No. del Pezzo Detalj nr.	Gegenstand Description Designation Descripcion Designazione Benamning	Stückzahl Qty Qte. Ctd. Qta. Antal
62	252 211 40	Rohr Pipe	1
63	252 214 40	Stange Rod	1

Diese Nummer in Verbindung m. d. Bild-Nr. bitte zu jeder ET-Nr. nennen!

Fill up this number by Fig.-No. and add to every Part-No.!

Veillez indiquer joint à chaque numéro de pièce de rechange, ce numéro de la page et le numéro d'illustration correspondant!

Mencionen junto con cada numero de repuesto este numero de la pagina y el numero de la figura respectiva!



Grundauser
Basic Boom

130-6020

Seite 4
Page 4
folgt Seite -
continued