

Bild-Nr. Fig. Fig. Fig. Fig. Bild nr.	ET-Nr. Part-No. No. de Piece No. de Piezza No. del Pezzo Detalj nr.	Gegenstand Description Designation Descripcion Designazione Benaemning	Stückzahl Qty. Qte. Ctd. Qta. Antal
--	249 451 40	1. Innenkasten, kpl. (best. aus Bild-Nr. 01-34) 1st. Inner case, cpl. (consisting of fig-no: 01-34)	1
01	249 419 40	1. Innenkasten (SK) 1st. Inner case	1
02	222 167 40	Obere Führung, kpl. (einschl. Bild-Nr. 03-06 anpassen) Upper guide, cpl. (incl. fig-no: 03-06 to be adjusted)	2
03	222 168 40	Gleitstück (anpassen) Slide piece (to be adjusted)	2
04	320 433 99	Schraube Screw	6
05	332 111 99	Mutter Nut	6
06	003 121 98	DUBO-Sicherung Dubo-safety device	6
07	249 452 40	Gleitschuh, unten kpl. (einschl. Bild-Nr. 08-11 anpassen) Sliding block, below cpl. (incl. fig-no: 08-11 to be adjusted)	2
08	249 453 40	Gleitstück Slide piece	2
09	321 231 99	Schraube Screw	8
10	332 111 99	Mutter Nut	8

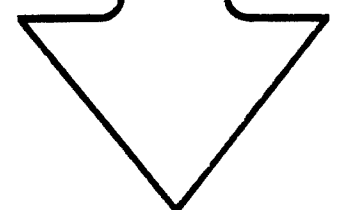
249 451 40

Diese Nummer in
Verbindung m. d.
Bild-Nr. bitte zu jeder
ET-Nr. nennen!

Fill up this number
by Fig.-No. and add
to every Part-No.!

Veillez indiquer
joint à chaque numéro
de pièce de rechange,
ce numéro de la page
et le numéro
d'illustration
correspondant!

Mencionen junto con
cada numero de
repuesto este numero
de la pagina y el
numero de la figura
respectiva!



I. Innenkasten
I. Inner Case
I. Carter Interieur
I. Carter Interior

130-6025

Seite 1
Page 1
folgt Seite 2
continued

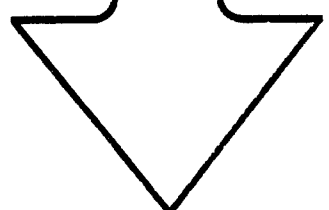
Bild-Nr. Fig. Fig. Fig. Fig. Bild nr.	ET-Nr. Part-No. No. de Piece No. de Piezza No. del Pezzo Detailj nr.	Gegenstand Description Designation Descripcion Designazione Benaemning	Stückzahl Qty. Qte. Ctd. Qta. Antal
11	003 121 98	DUBO-Sicherung Dubo-safety device	8
12	249 454 40	Untere Führung, links, kpl. (einschl. Bild-Nr. 14-17 anpassen) Lower guide, l.h. cpl. (incl. fig-no: 14-17 to be adjusted)	1
13	249 456 40	Untere Führung, rechts, kpl. einschl. Bild-Nr. 14-17 (anpassen) Lower guide, r.h. cpl. incl. fig-no: 14-17 (to be adjusted)	1
14	249 455 40	Gleitstück (anpassen) Slide piece (to be adjusted)	2
15	320 433 99	Schraube Screw	6
16	332 111 99	Mutter Nut	6
17	003 121 98	DUBO-Sicherung Dubo-safety device	6
18	249 457 40	Achse Axle	2
19	226 293 40	Achshalter Axle support	2
20	249 458 40	Rohrleitung Piping	1
21	500 980 98	Schellenhälfte Half clip	10
22	533 992 99	Anschweißplatte Welding plate	5
23	319 133 99	Schraube Screw	10

Diese Nummer in
Verbindung m. d.
Bild-Nr. bitte zu jeder
ET-Nr. nennen!

Fill up this number
by Fig.-No. and add
to every Part-No.!

Veillez indiquer
joint à chaque numéro
de pièce de rechange,
ce numéro de la page
et le numéro
d'illustration
correspondant!

Mencionen junto con
cada numero de
repuesto este numero
de la pagina y el
numero de la figura
respectiva!



F 8186 A 4747

I. Innenkasten
I. Inner Case
I. Carter Interieur
I. Carter Interior

130-6025

Seite 2
Page 2
folgt Seite 3
continued 3

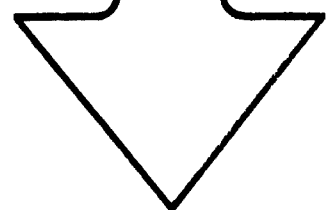
Bild-Nr. Fig. Fig. Fig. Fig. Bild nr.	ET-Nr. Part-No. No. de Piece No. de Piezza No. del Pezzo Detalj nr.	Gegenstand Description Designation Descripcion Designazione Benaemning	Stückzahl Qty. Qte. Ctd. Qta. Antal
24	340 405 99	Scheibe Disc	10
25	249 459 40	Leiste Strip	2
26	319 147 99	Schraube Screw	4
27	346 500 99	Federring Lock washer	4
28	307 804 99	Schraube Screw	8
29	343 112 99	Federring Lock washer	8
30	350 562 99	Schmiernippel Grease nipple	4
31	307 825 99	Schraube Screw	4
32	332 336 99	Mutter Nut	4
33	340 469 99	Scheibe Disc	8
34	210 608 40	Achshalter Axle support	2
50	249 283 40	Halter Support	1
51	249 286 40	Halter Support	1
52	252 212 40	Rohr Pipe	1
53	195 349 40	Buchse Bush	2
54	252 215 40	Stange Rod	1
55	342 059 99	Splint Split pin	2

Diese Nummer in Verbindung m. d. Bild-Nr. bitte zu jeder ET-Nr. nennen!

Fill up this number by Fig.-No. and add to every Part-No.!

Veillez indiquer joint à chaque numéro de pièce de rechange, ce numéro de la page et le numéro d'illustration correspondant!

Mencionen junto con cada numero de repuesto este numero de la pagina y el numero de la figura respectiva!

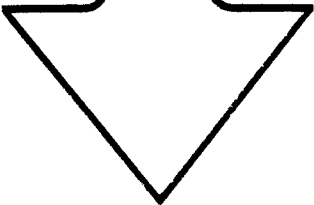


F 8185 A 4747

I. Innenkasten
I. Inner Case
I. Carter Interieur
I. Carter Interior

130-6025

Seite 3
Page 3
folgt Seite continued 4

Bild-Nr. Fig. Fig. Fig. Fig. Bild nr.	ET-Nr. Part-No. No. de Piece No. de Piezza No. del Pezzo Detailj nr.	Gegenstand Description Designation Descripcion Designazione Benaemning	Stückzahl Qty. Qte. Ctd. Qta. Antal	<p data-bbox="1654 492 1990 664">Diese Nummer in Verbindung m. d. Bild-Nr. bitte zu jeder ET-Nr. nennen!</p> <p data-bbox="1682 1020 1961 1133">Fill up this number by Fig.-No. and add to every Part-No.!</p> <p data-bbox="1654 1451 1982 1724">Veillez indiquer joint à chaque numéro de pièce de rechange, ce numéro de la page et le numéro d'illustration correspondant!</p> <p data-bbox="1665 1970 1976 2202">Mencionen junto con cada numero de repuesto este numero de la pagina y el numero de la figura respectiva!</p> 
56	252 216 40	Oberer Gleitschuh Upper sliding block	2	

F 8185 A 4747

I. Innenkasten
I. Inner Case
I. Carter Interieur
I. Carter Interior

130-6025

Seite 4
Page 4
folgt Seite -
continued