

Bild-Nr. Fig. Fig. Fig. Fig. Bild nr.	ET-Nr. Part-No. No. de Piece No. de Piezza No. del Pezzo Detailj nr.	Gegenstand Description Designation Descripcion Designazione Benaemning	Stückzahl Qty. Qte. Ctd. Qta. Antal	252 140 40
--	252 140 40	II. Innenkasten, kpl. best. aus Bild-Nr. 01-34 II. Inner case, cpl. consisting of fig-no: 01-34	1	<p>Diese Nummer in Verbindung m. d. Bild-Nr. bitte zu jeder ET-Nr. nennen!</p> <p>Fill up this number by Fig.-No. and add to every Part-No.!</p> <p>Veillez indiquer joint à chaque numéro de pièce de rechange, ce numéro de la page et le numéro d'illustration correspondant!</p> <p>Mencionen junto con cada numero de repuesto este numero de la pagina y el numero de la figura respectiva!</p>
01	252 123 40	II. Innenkasten (SK) II. Inner case	1	
02	252 110 40	Gleitschuh unten, kpl. einschl. Bild-Nr. 03-06 (anpassen) Sliding block, below, cpl. incl. fig-no: 03-06 (to be adjusted)	2	
03	252 109 40	Gleitstück (anpassen) Slide piece (to be adjusted)	2	
04	320 433 99	Schraube Screw	8	
05	003 121 98	DUBO-Sicherung Dubo-safety device	8	
06	332 111 99	Mutter Nut	8	
07	252 107 40	Obere Führung, links, kpl. (einschl. Bild-Nr. 09-12) (anpassen) Upper guide, l.h. cpl. incl. fig-no: 09-12 (to be adjusted)	1	
08	252 106 40	Obere Führung, rechts (einschl. Bild-Nr. 09-12) (anpassen) Upper guide, r.h. incl. fig-no: 09-12) (to be adjusted)	1	
II. Innenkasten II. Inner Case II. Carter Interieur II. Carter Interior				130-6030 Seite 1 Page 1 folgt Seite 2 continued 2

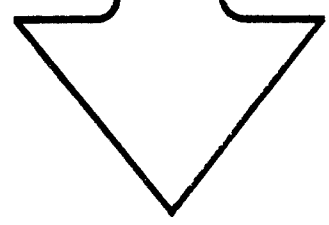
Bild-Nr. Fig. Fig. Fig. Fig. Bild nr.	ET-Nr. Part-No. No. de Piece No. de Piezza No. del Pezzo Detalj nr.	Gegenstand Description Designation Descripcion Designazione Benaemning	Stückzahl Qty. Qte. Ctd. Qta. Antal
09	252 105 40	Gleitstück (anpassen) Slide piece (to be adjusted)	2
10	320 433 99	Schraube Screw	6
11	332 111 99	Mutter Nut	6
12	003 121 98	DUBO-Sicherung Dubo-safety device	6
13	252 178 40	Untere Führung, links, kpl. (einschl. Bild-Nr. 14-17) (anpassen) Lower guide, l.h. cpl. (incl. fig-no: 14-17) (to be adjusted)	1
14	252 177 40	Gleitstück (anpassen) Slide piece (to be adjusted)	1
15	332 111 99	Mutter Nut	3
16	320 433 99	Schraube Screw	3
17	003 121 98	DUBO-Sicherung Dubo-safety device	3
18	252 180 40	Untere Führung, rechts, kpl. (einschl. Bild-Nr. 19-22) (anpassen) Lower guide, r.h. cpl. (incl. fig-no: 19-22) (to be adjusted)	1

Diese Nummer in Verbindung m. d. Bild-Nr. bitte zu jeder ET-Nr. nennen!

Fill up this number by Fig.-No. and add to every Part-No.!

Veillez indiquer joint à chaque numéro de pièce de rechange, ce numéro de la page et le numéro d'illustration correspondant!

Mencionen junto con cada numero de repuesto este numero de la pagina y el numero de la figura respectiva!



II. Innenkasten
II. Inner Case
II. Carter Interieur
II. Carter Interior

130-6030

Seite 2
Page 2
folgt Seite 3
continued 3

F 8185 A 4747

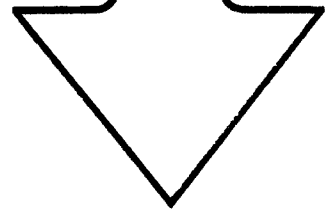
Bild-Nr. Fig. Fig. Fig. Fig. Bild nr.	ET-Nr. Part-No. No. de Piece No. de Piezza No. del Pazzo Detalj nr.	Gegenstand Description Designation Descripcion Designazione Benaemning	Stückzahl Qty Qte. Ctd. Qta. Antal
19	252 179 40	Gleitstück (anpassen) Slide piece (to be adjusted)	1
20	332 111 99	Mutter Nut	3
21	320 433 99	Schraube Screw	3
22	003 121 98	DUBO-Sicherung Dubo-safety device	3
23	252 181 40	Achse Axle	2
24	252 182 40	Achshalter Axle support	2
25	210 608 40	Achshalter Axle support	2
26	222 128 40	Führung Guide	1
27	307 825 99	Schraube Screw	4
28	332 336 99	Mutter Nut	4
29	340 469 99	Scheibe Disc	4
30	307 804 99	Schraube Screw	8
31	343 112 99	Federring Lock washer	8
32	318 603 99	Schraube Screw	2
33	343 853 99	Federring Lock washer	2
34	350 562 99	Schmiernippel Grease nipple	6

Diese Nummer in Verbindung m. d. Bild-Nr. bitte zu jeder ET-Nr. nennen!

Fill up this number by Fig.-No. and add to every Part-No.!

Veillez indiquer joint à chaque numéro de pièce de rechange, ce numéro de la page et le numéro d'illustration correspondant!

Mencionen junto con cada numero de repuesto este numero de la pagina y el numero de la figura respectiva!



II. Innenkasten
II. Inner Case
II. Carter Interieur
II. Carter Interior

130-6030

Seite 3
Page folgt Seite 4
continued

F 8185 A 477

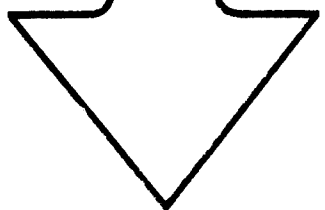
Bild-Nr. Fig. Fig. Fig. Fig. Bild nr.	ET-Nr. Part-No. No. de Piece No. de Piezza No. del Pezzo Detailj nr.	Gegenstand Description Designation Descripcion Designazione Benaemning	Stückzahl Qty. Qte. Ctd. Qta. Antal
50	249 289 40	Halter Support	1
51	249 292 40	Halter Support	1
52	230 519 40	Rohr Pipe	1
53	195 349 40	Buchse Bush	2
54	230 541 40	Stange Rod	1
55	342 059 99	Splint Split pin	2
56	230 524 40	Oberer Gleitschuh Upper sliding block	2

Diese Nummer in Verbindung m. d. Bild-Nr. bitte zu jeder ET-Nr. nennen!

Fill up this number by Fig.-No. and add to every Part-No.!

Veillez indiquer joint à chaque numéro de pièce de rechange, ce numéro de la page et le numéro d'illustration correspondant!

Mencionen junto con cada numero de repuesto este numero de la pagina y el numero de la figura respectiva!



II. Innenkasten
II. Inner Case
II. Carter Interieur
II. Carter Interior

130-6030

Seite 4
Page 4
folgt Seite
continued