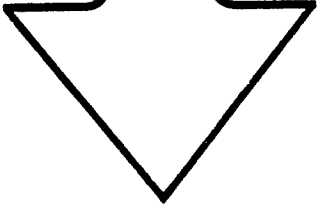


| Bild-Nr. Fig. Fig. Fig. Fig. Bild nr. | ET-Nr. Part-No. No. de Piece No. de Piezza No. del Pezzo Detalj nr. | Gegenstand Description Designation Descripcion Designazione Benamning | Stückzahl Qty. Qte. Ctd. Qta. Antal | 249 499 40 |
|--|--|--|--|---|
| 01 | 180 960 40 | Verschraubung, kpl. Threaded union, cpl. | 6 | <div data-bbox="1589 379 1990 786" style="border: 1px solid black; padding: 5px; margin-bottom: 5px;"> <p>Diese Nummer in Verbindung m. d. Bild-Nr. bitte zu jeder ET-Nr. nennen!</p> </div> <div data-bbox="1589 795 1990 1291" style="border: 1px solid black; padding: 5px; margin-bottom: 5px;"> <p>Fill up this number by Fig.-No. and add to every Part-No.!</p> </div> <div data-bbox="1589 1299 1990 1795" style="border: 1px solid black; padding: 5px; margin-bottom: 5px;"> <p>Veillez indiquer joint à chaque numéro de pièce de rechange, ce numéro de la page et le numéro d'illustration correspondant!</p> </div> <div data-bbox="1589 1804 1990 2300" style="border: 1px solid black; padding: 5px; margin-bottom: 5px;"> <p>Mencionen junto con cada numero de repuesto este numero de la pagina y el numero de la figura respectiva!</p> </div> <div data-bbox="1648 2389 1963 2597" style="text-align: center;">  </div> |
| 03 | 006 697 98 | O-Ring O-ring | 6 | |
| 04 | 319 258 99 | Schraube Screw | 24 | |
| 05 | 256 597 40 | Schlauchleitung Hose assy | 1 | |
| 06 | 256 598 40 | Schlauchleitung Hose assy | 1 | |
| 07 | 372 815 99 | Winkelschottverschraubung Angle union | 1 | |
| 08 | 256 596 40 | Schlauchleitung Hose assy | 2 | |
| 09 | 371 235 99 | Schneidring Cutting ring | 3 | |
| 10 | 371 264 99 | Überwurfmutter Union nut | 3 | |
| 11 | 256 599 40 | Schlauchleitung Hose assy | 1 | |
| 12 | 372 816 99 | Winkelschottverschraubung Angle union | 1 | |
| 13 | 372 981 99 | Red.-Verschraubung Red.-union | 1 | |
| 14 | 135 760 40 | Flanschstopfen Flange plug | 1 | |
| 15 | 006 636 98 | Flanshhälfte Half flange | 3 | |
| Leitungen im Teleskopausleger Pipe Work - Telescopic Boom | | | | |
| | | | | Seite 1 Page 1 folgt Seite 2 continued 2 |

F 8185 A 4747

| Bild-Nr. Fig. Fig. Fig. Fig. Bild nr. | ET-Nr. Part-No. No. de Piece No. de Piezza No. del Pezzo Detalj nr. | Gegenstand Description Designation Descripcion Designazione Benaemning | Stückzahl Qty Qte. Ctd. Qta. Antal |
|--|--|---|---|
| 16 | 006 697 98 | O-Ring O-ring | 3 |
| 17 | 319 258 99 | Schraube Screw | 12 |
| 18 | -- | Schlauchflasche siehe EL-Blatt 130-6050 Hose tightening device see page 130-6050 | |
| 19 | 322 180 99 | Seil; L=6000 Rope | 3 |
| 20 | 300 045 99 | Kausche Thimble | 3 |
| 21 | 111 260 99 | Seilklemme Rope clamp | 10 |
| 22 | 308 575 99 | Schraube Screw | 3 |
| 23 | 334 678 99 | Mutter Nut | 3 |
| 24 | 233 799 40 | Unterlage Pad | 1 |
| 25 | 233 800 40 | Klemmbügel Clamping yoke | 2 |
| 26 | 332 109 99 | Mutter Nut | 4 |
| 27 | 346 509 99 | Federring Lock washer | 4 |
| 28 | 307 777 99 | Schraube Screw | 3 |
| 29 | 346 500 99 | Federring Lock washer | 3 |
| 30 | 245 110 99 | Schlauchhalter bis Bau-Nr. 87 114 Hose retainer up to serial-no: 87 114 | 3 |
| 31 | 345 013 99 | Spannhülse Dowel sleeve | 1 |

**MANNESMANN
DEMAG**

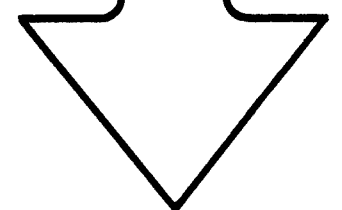
Baumaschinen
Ersatzteil-Zentrum

Diese Nummer in
Verbindung m. d.
Bild-Nr. bitte zu jeder
ET-Nr. nennen!

Fill up this number
by Fig.-No. and add
to every Part-No.!

Veillez indiquer
joint à chaque numéro
de pièce de rechange,
ce numéro de la page
et le numéro
d'illustration
correspondant!

iMencionen junto con
cada numero de
repuesto este numero
de la pagina y el
numero de la figura
respectiva!



Leitungen im Teleskopausleger
Pipe Work - Telescopic Boom

130-6045

Seite 2
Page 2
folgt Seite 3
continued 3

| Bild-Nr. Fig. Fig. Fig. Bild nr. | ET-Nr. Part-No. No. de Piece No. de Pieza No. del Pezzo Detailj nr. | Gegenstand Description Designation Descripcion Designazione Beneamning | Menge Qty. Qte. Ctd. Qta. Antal |
|--|--|---|--|
| 32 | 299 344 40 | Schlauchhalter ab Bau-Nr. 87 115 Hose retainer from serial-no: 87 115 | 3 |
| 33 | 254 484 40 | Schlauchleitung Hose assy. | 2 |

**MANNESMANN
DEMAG**

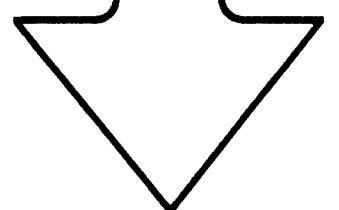
Baumaschinen
Ersatzteil-Zentrum

**Diese Nummer in
Verbindung m. d.
Bild-Nr. bitte zu jeder
ET-Nr. nennen!**

**Fill up this number
by Fig.-No. and add
to every Part-No.!**

**Veillez indiquer
joint à chaque numéro
de pièce de rechange,
ce numéro de la page
et le numéro
d'illustration
correspondant!**

**¡Mencionen junto con
cada numero de
repuesto este numero
de la pagina y el
numero de la figura
respectiva!**



Leitungen im Teleskopausleger
Pipe Work - Telescopic Boom

130-6045

Seite 3
Page
folgt Seite
continued