

ab Bau-Nr. 82 114 u. ab. Serie 49 = Bau-Nr. 82 121

ÄM 17270

Pos. 15 geändert, Pos. 16 entfällt

F 8185 A 4747

Bild-Nr. Fig. Fig. Fig. Fig. Bild nr.	ET-Nr. Part-No. No. de Piece No. de Piezza No. del Pezzo Detalj nr.	Gegenstand Description Designation Descripcion Designazione Benaemning	Stückzahl Qty Qte. Ctd. Qta. Antal
01	231 886 40	Auslegerablage, oben Top boom deposit	1
02	313 795 99	Augenschraube Eye bolt	2
03	332 361 99	Mutter Nut	4
04	200 925 40	Scheibe Disc	2
05	335 147 99	Bolzen Bolt	2
06	342 101 99	Splint Split pin	4
10	--	Schraube (zur Befestigung des Gegengewichtes) Screw (for fastening counterweight)	
--	501 463 98	beim 4 Achs-Fahrgestell with four-axle chassis	2
--	501 472 98	beim 5 Achs-Fahrgestell with five-axle chassis	2
11	246 592 40	Scheibe Disc	2
12	243 044 40	Festpunkt Fixed point	8
13	001 636 98	Bolzen Bolt	4
14	002 813 98	Steckstift Pin	4
15	288 364 40	Seilschlaufe Rope	1

254 712 40

254 713 40

**MANNESMANN
DEMAG**

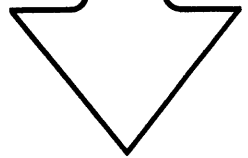
Baumaschinen
Ersatzteil-Zentrum

Diese Nummer in
Verbindung m. d.
Bild-Nr. bitte zu jeder
ET-Nr. nennen!

Fill up this number
by Fig.-No. and add
to every Part-No.!

Veillez indiquer
joint à chaque numéro
de pièce de rechange,
ce numéro de la page
et le numéro
d'illustration
correspondant!

iMencionen junto con
cada numero de
repuesto este numero
de la pagina y el
numero de la figura
respectiva!



Anbauteile /Werkzeuge
Attachments /Tools
Accessoires
Accesorios

135-0101

Seite 1
Page
folgt Seite
continued 2


Bild-Nr. Fig. Fig. Fig. Fig. Bild nr.	ET-Nr. Part-No. No. de Piece No. de Piezza No. del Pezzo Detalj nr.	Gegenstand Description Designation Description Designazione Benaemning	Stückzahl Qty. Qte. Ctd. Qta. Antal	<p data-bbox="1241 362 1500 497">Diese Nummer in Verbindung m. d. Bild-Nr. bitte zu jeder ET-Nr. nennen!</p> <p data-bbox="1264 761 1477 846">Fill up this number by Fig.-No. and add to every Part-No.!</p> <p data-bbox="1248 1084 1497 1285">Veillez indiquer joint à chaque numéro de pièce de rechange, ce numéro de la page et le numéro d'illustration correspondant!</p> <p data-bbox="1257 1473 1497 1644">Mencionen junto con cada numero de repuesto este numero de la pagina y el numero de la figura respectiva!</p> 
17	254 773 40	Drahtseil Cable	2	
--	264 018 40	Werkzeuge u. Zubehör (kpl. Satz) Tools and accessories (cpl. set)		
--	254 805 40	Beschilderungssatz (Es muß bei Bestellung die Sprache des jeweiligen Landes angegeben werden) Lable set (by order state desired language)		
Anbauteile /Werkzeuge Attachments /Tools Accessoires Accesorios			135-0101	Seite 2 Page folgt Seite continued -



Bild-Nr. Fig. Fig. Fig. Fig. Bild nr.	ET-Nr. Part-No. No. de Piece No. de Pieza No. del Pezzo Detailj nr.	Gegenstand Description Designation Descripcion Designazione Benaemning	Stuckzahl Qty. Qte Ctd Qta Antal	<p>MANNESMANN DEMAG Baumaschinen Ersatzteil-Zentrum</p> <p>Diese Nummer in Verbindung m. d. Bild-Nr. bitte zu jeder ET-Nr. nennen!</p> <p>Fill up this number by Fig.-No. and add to every Part-No.!</p> <p>Veuillez indiquer joint à chaque numéro de pièce de rechange, ce numéro de la page et le numéro d'illustration correspondant!</p> <p>¡Mencionen junto con cada numero de repuesto este numero de la pagina y el numero de la figura respectiva!</p> 
01	254 773 40	Drahtseil Wire rope	2	<p>Diese Nummer in Verbindung m. d. Bild-Nr. bitte zu jeder ET-Nr. nennen!</p> <p>Fill up this number by Fig.-No. and add to every Part-No.!</p> <p>Veuillez indiquer joint à chaque numéro de pièce de rechange, ce numéro de la page et le numéro d'illustration correspondant!</p> <p>¡Mencionen junto con cada numero de repuesto este numero de la pagina y el numero de la figura respectiva!</p> 
02	288 364 40	Seilschlaufe Loop	1	
03	001 636 98	Bolzen Bolt	4	
04	002 813 98	Steckstift Guide pin	4	
05	243 044 40	Festpunkt Fixed point	8	
Schrauben zur Befestigung des Gegengewichtes auf dem Unterwagen Screws for fastening the counterweight on the chassis				
<u>a) Beim 4-Achs-Unterwagen:</u> Parts used for the four-axle chassis:				
06	501 457 98	Schraube M30x320 Screw	2	
07	501 464 98	Schraube M30x540 Screw	2	
08	246 592 40	Scheibe Disk	2	
09	300 147 40	Scheibe Disk	2	
<u>b) Beim 5-Achs-Unterwagen:</u> Parts used for the 5 axle chassis:				
10	502 386 98	Schraube M30x780 Screw	2	
11	340 472 99	Scheibe Washer	2	
Anbauteile /Werkzeuge /Schilder Attachments /Tools /Labels				135-0101a Seite Page 1 folgt Seite continued 2

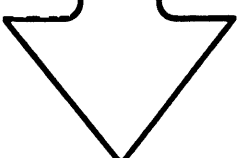
Bild-Nr. Fig. Fig. Fig. Fig. Bild nr.	ET-Nr. Part-No. No. de Piece No. de Pieza No. del Pezzo Detailj nr.	Gegenstand Description Designation Descripcion Designazione Benaemning	Stückzahl Qty Qte Ctd Qta Antal	<p>MANNESMANN DEMAG Baumaschinen Ersatzteil-Zentrum</p> <p>Diese Nummer in Verbindung m. d. Bild-Nr. bitte zu jeder ET-Nr. nennen!</p> <p>Fill up this number by Fig.-No. and add to every Part-No.!</p> <p>Veillez indiquer joint à chaque numéro de pièce de rechange, ce numéro de la page et le numéro d'illustration correspondant!</p> <p>iMencionen junto con cada numero de repuesto este numero de la pagina y el numero de la figura respectiva!</p> 
--	264 018 40	Werkzeuge u. Zubehör, kpl. Satz Tools and accessories, cpl. set		
--	300 466 40	Beschilderungssatz (es muß bei Bestellung die Sprache des jeweiligen Landes angegeben werden) Lable set (by order state desired language)		
--	254 874 40	Beschilderungssatz f. wippbaren Hilfsausleger (es muß bei Bestellung die Sprache des jeweiligen Landes angegeben werden Lable set for derricking jib boom (by order state desired language)		
Anbauteile /Werkzeuge /Schilder Attachments /Tools /Labels			135-0101a	Seite Page 2 folgt Seite continued -


Bild-Nr. Fig Fig Fig Fig Bild nr	ET-Nr. Part-No No de Piece No de Pieza No del Pezzo Detalj nr	Gegenstand Description Designation Descripcion Designazione Benaemning	Stückzahl Qty Qte Ctd Qta. Antal	<div style="text-align: right;">0433b</div> <div style="text-align: right;">348 500 40</div> <div style="text-align: right;">348 550 40</div>
01	254 773 40	Drahtseil Cable	2	<p>MANNESMANN DEMAG Baumaschinen Ersatzteil-Zentrum</p> <div style="border: 1px solid black; padding: 5px; margin: 5px;"> <p style="text-align: center;">Diese Nummer in Verbindung m. d. Bild-Nr. bitte zu jeder ET-Nr. nennen!</p> </div> <div style="border: 1px solid black; padding: 5px; margin: 5px;"> <p style="text-align: center;">Fill up this number by Fig.-No. and add to every Part-No.!</p> </div> <div style="border: 1px solid black; padding: 5px; margin: 5px;"> <p style="text-align: center;">Veuillez indiquer joint à chaque numéro de pièce de rechange, ce numéro de la page et le numéro d'illustration correspondant!</p> </div> <div style="border: 1px solid black; padding: 5px; margin: 5px;"> <p style="text-align: center;">¡Mencionen junto con cada numero de repuesto este numero de la pagina y el numero de la figura respectiva!</p> </div> <div style="text-align: center; margin-top: 20px;">  </div>
02	288 364 40	Seilschlaufe Loop	1	
03	001 636 98	Bolzen Pin	4	
04	002 813 98	Steckstift Guide pin	4	
05	243 044 40	Festpunkt Fixed point	8	
06	057 267 40	Aufsteckrohr Slip-on pipe	1	
07	173 753 40	Bügel Yoke	1	
--	264 018 40	Schrauben zur Befestigung des Gegengewichtes auf dem Unterwagen Screws for fastening the counterweight on the chassis		
--	423 236 40	Werkzeuge u. Zubehör kpl. Satz bis Serie 59 Tools and accessories, cpl. set up to series 59		
--	300 466 40	Werkzeuge u. Zubehör kpl. Satz ab Serie 60 Tools and accessories, cpl: set from series 60		
--	300 466 40	Beschilderungssatz (es muß bei Bestellung die Sprache des jeweiligen Landes angegeben werden) Lable set (by order state desired language)		
		ab Bau-Nr. 82 171 (ÄM 7588)		
Anbauteile /Werkzeuge /Schilder Attachments /Tools /Labels				135-0101b
				Seite Page 1 folgt Seite continued 2

Bild-Nr. Fig Fig Fig Fig Bild nr	ET-Nr Part-No No de Piece No de Pieza No del Pezzo Detalj nr	Gegenstand Description Designation Descrpcion Designazione Benaemning	Stückzahl Qty Qte. Ctd. Qta. Antal
--	254 874 40	<p>Beschilderungssatz f. wipbaren Hilfsausleger (es muß bei Bestellung die Sprache des jeweiligen Landes angegeben werden) Lable set for derricking jib boom (by order state desired language)</p> <p>Kundenwunsch Optional equipment Mech. Oberwagen Arretierung Mech. lock device of superstr.</p>	
--	394 464 40	<p>Arretierbolzen, kpl. Lock pin assy.</p>	1

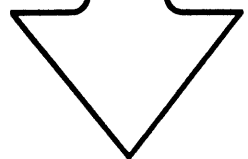
**MANNESMANN
DEMAG**
Baumaschinen
Ersatzteil-Zentrum

**Diese Nummer in
Verbindung m. d.
Bild-Nr. bitte zu jeder
ET-Nr. nennen!**

**Fill up this number
by Fig.-No. and add
to every Part-No.!**

**Veillez indiquer
joint à chaque numéro
de pièce de rechange,
ce numéro de la page
et le numéro
d'illustration
correspondant!**

**¡Mencionen junto con
cada numero de
repuesto este numero
de la pagina y el
numero de la figura
respectiva!**



Anbauteile /Werkzeuge /Schilder
Attachments /Tools /Labels

135-0101b