

Bau-Nr. 82 114  
u. ab Serie 49 = Bau-Nr. 89 121

F 8185 A 4747

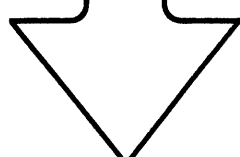
Bild-Nr. Fig. Fig. Fig. Bild nr.	ET-Nr. Part-No. No. de Piece No. de Piezza No. del Pezzo Detailj nr.	Gegenstand Description Designation Descricion Designazione Benaemning	Stückzahl Qty. Qte. Cid. Qta. Antal	254 680 40  <b>MANNESMANN DEMAG</b> Baumaschinen Ersatzteil-Zentrum
01	225 296 40	Halter Bracket	1	<p><b>Diese Nummer in Verbindung m. d. Bild-Nr. bitte zu jeder ET-Nr. nennen!</b></p> <p><b>Fill up this number by Fig.-No. and add to every Part-No.!</b></p> <p><b>Veillez indiquer joint à chaque numéro de pièce de rechange, ce numéro de la page et le numéro d'illustration correspondant!</b></p> <p><b>¡Mencionen junto con cada numero de repuesto este numero de la pagina y el numero de la figura respectiva!</b></p> 
02	226 237 40	Verkleidung, vorn Front sheeting	1	
03	233 825 40	Abdeckgitter Covering grid plate	1	
04	233 638 40	Gummiring Rubber ring	1	
05	233 626 40	Luftführungsring Air duct ring	1	
06	231 797 40	Ring Ring	1	
07	231 792 40	Klappe Flap	1	
08	231 867 40	Haube einschl. Bild-Nr. 26-32 Hood incl. fig-no: 26-32	1	
09	231 821 40	Verkleidung, hinten Rear sheeting	1	
10	307 777 99	Schraube Screw	2	
11	346 500 99	Federring Lock washer	2	
12	332 113 99	Mutter Nut	2	
13	321 014 99	Schraube Screw	5	
14	346 499 99	Federring Lock washer	5	
15	332 110 99	Mutter Nut	5	
16	350 313 99	Schraube Screw	4	
17	356 117 99	Sterngriff Star grip	7	
Verkleidungsteile, rechts Sheeting, R.H.				135-1045
				Seite Page 1 folgt Seite continued 2

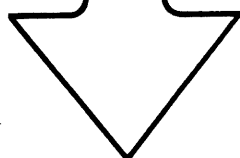
Bild-Nr. Fig. Fig. Fig. Bild nr.	ET-Nr. Part-No. No. de Piece No. de Piezza No. del Pezzo Detailj nr.	Gegenstand Description Designation Descripcion Designazione Benaemning	Stückzahl Qty. Qte. Ctd. Qta. Antal	
18	180 206 40	Federringel Bolt	2	<p><b>Diese Nummer in Verbindung m. d. Bild-Nr. bitte zu jeder ET-Nr. nennen!</b></p> <p><b>Fill up this number by Fig.-No. and add to every Part-No.!</b></p> <p><b>Veillez indiquer joint à chaque numéro de pièce de rechange, ce numéro de la page et le numéro d'illustration correspondant!</b></p> <p><b>Mencionen junto con cada numero de repuesto este numero de la pagina y el numero de la figura respectiva!</b></p> 
19	308 553 99	Schraube Screw	4	
20	346 510 99	Federring Lock washer	4	
21	332 111 99	Mutter Nut	4	
22	181 522 40	Halter Retainer	1	
23	181 541 40	Halter Retainer	1	
24	320 435 99	Schraube Screw	4	
25	340 464 99	Scheibe Disc	4	
26	168 401 40	Gehäuse Housing	1	
27	160 936 40	Klempuffer Pad	1	
28	168 400 40	Zapfen mit Platte Pin with plate	1	
29	318 597 99	Schraube Screw	2	
30	318 587 99	Schraube Screw	2	
31	343 106 99	Federring Lock washer	4	
32	332 110 99	Mutter Nut	4	
Verkleidungsteile, rechts Sheeting, R.H.				135-1045
				Seite 2 Page folgt Seite - continued

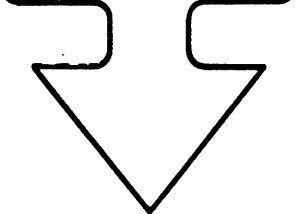
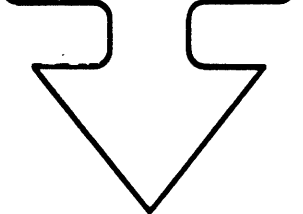
Bild-Nr. Fig. Fig. Fig. Fig. Bild nr.	ET-Nr. Part-No. No. de Piece No. de Pieza No. del Pezzo Detail nr.	Gegenstand Description Designation Designacion Designazione Benennung	Stückzahl Qty. Qte. Ctd Qta Antal	<p><b>MANNESMANN DEMAG</b> Baumaschinen Ersatzteil-Zentrum</p> <p>Diese Nummer in Verbindung m. d. Bild-Nr. bitte zu jeder ET-Nr. nennen!</p> <p>Fill up this number by Fig.-No. and add to every Part-No.!</p> <p>Veuillez indiquer joint à chaque numéro de pièce de rechange, ce numéro de la page et le numéro d'illustration correspondant!</p> <p>¡Mencionen junto con cada numero de repuesto este numero de la pagina y el numero de la figura respectiva!</p> 
01	300 305 40	Verkleidung, rechts vorn Covering, r.h. front	1	<p><b>MANNESMANN DEMAG</b> Baumaschinen Ersatzteil-Zentrum</p> <p>Diese Nummer in Verbindung m. d. Bild-Nr. bitte zu jeder ET-Nr. nennen!</p> <p>Fill up this number by Fig.-No. and add to every Part-No.!</p> <p>Veuillez indiquer joint à chaque numéro de pièce de rechange, ce numéro de la page et le numéro d'illustration correspondant!</p> <p>¡Mencionen junto con cada numero de repuesto este numero de la pagina y el numero de la figura respectiva!</p> 
02	300 271 40	Verkleidungsklappe, rechts Covering flap, r.h.	1	
03	300 279 40	Verkleidung, rechts hinten Covering, r.h. rear	1	
04	300 277 40	Deckel, kpl. einschl. Bild-Nr. 05-09 Cover, assy. incl. fig-nos: 05-09	1	
05	295 750 40	Aufschraubband (Scharnier) bis Bau-Nr. 82 170 Screwed-on strap (hinge) up to serial-no: 82 170	2	
06	500 875 98	Schraube Screw	8	
07	346 499 99	Federring Lock washer	8	
08	332 110 99	Mutter Nut	8	
09	172 787 40	Griff Handle	1	
10	300 255 40	Stütze Support	1	
11	300 415 40	Stütze Support	1	
12	300 274 40	Deckleiste Cover strip	1	
13	300 275 40	Abdeckung, hinten rechts Covering, rear r.h.	1	
14	300 770 40	Blindniet-Mutter Blind rivet-nut	6	
Verkleidungsteile, rechts Covering Parts, R.H.			135-1045a	
			Seite 1 Page folgt Seite 2 continued	

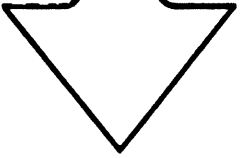
Bild-Nr. Fig. Fig. Fig. Fig. Bild nr.	ET-Nr. Part-No. No. de Piece No. de Pieza No. del Pezzo Detail nr.	Gegenstand Description Designation Descripcion Designazione Benennung	Stückzahl Qty. Qte. Ctd Qta Antal	<p><b>MANNESMANN DEMAG</b> Baumaschinen Ersatzteil-Zentrum</p> <p>Diese Nummer in Verbindung m. d. Bild-Nr. bitte zu jeder ET-Nr. nennen!</p> <p>Fill up this number by Fig.-No. and add to every Part-No.!</p> <p>Veuillez indiquer joint à chaque numéro de pièce de rechange, ce numéro de la page et le numéro d'illustration correspondant!</p> <p>¡Mencionen junto con cada numero de reposito este numero de la pagina y el numero de la figura respectiva!</p> 
15	307 425 99	Schraube Screw	12	
16	346 510 99	Federring Lock washer	24	
17	300 771 40	Blindniet-Mutter Blind rivet-nut	4	
18	346 500 99	Federring Lock washer	5	
19	307 775 99	Schraube Screw	4	
20	307 429 99	Schraube Screw	8	
21	332 111 99	Mutter Nut	8	
22	300 761 40	Gasfeder Pneumatic spring	1	
23	334 301 99	Bolzen Bolt	1	
24	340 464 99	Scheibe Washer	1	
25	342 035 99	Splint Split pin	1	
26	334 681 99	Mutter Nut	1	
27	300 977 40	Sterngriff ab Bau-Nr. 82 165 Star knob from serial-no: 82 165	1	
28	316 850 40	Haltescheibe ab Bau-Nr. 82 165 Retainer from serial-no: 82 165	1	
Verkleidungsteile, rechts Covering Parts, R.H.				135-1045a
				Seite Page 2 folgt Seite continued 3


Bild-Nr. Fig. Fig. Fig. Bild nr.	ET-Nr. Part-No. No. de Piece No. de Pieza No. del Pezzo Detail nr.	Gegenstand Description Designation Description Designazione Benaemning	Stückzahl Qty. Qte. Ctd. Qta Antal	<p><b>MANNESMANN DEMAG</b> Baumaschinen Ersatzteil-Zentrum</p> <p>Diese Nummer in Verbindung m. d. Bild-Nr. bitte zu jeder ET-Nr. nennen!</p> <p>Fill up this number by Fig.-No. and add to every Part-No.!</p> <p>Veillez indiquer joint à chaque numéro de pièce de rechange, ce numéro de la page et le numéro d'illustration correspondant!</p> <p>¡Mencionen junto con cada numero de repuesto este numero de la pagina y el numero de la figura respectiva!</p> 
29	348 659 40	Scharnier ab Bau-Nr. 82 171 Hinge from serial-no: 82 171	3	
Verkleidungsteile, rechts Covering Parts, R.H.				<p>135-1045a</p> <p>Seite Page folgt Seite continued</p> <p>3</p>


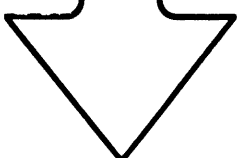
Bild-Nr. Fig. Fig. Fig. Fig. Bild nr.	ET-Nr. Part-No. No. de Piece No. de Pieza No. del Pezzo Detail nr.	Gegenstand Description Designation Descripcion Designazione Beneaming	Stückzahl Qty. Qte. Ctd. Qta. Antal	<p><b>MANNESMANN DEMAG</b> Baumaschinen Ersatzteil-Zentrum</p> <p>Diese Nummer in Verbindung m. d. Bild-Nr. bitte zu jeder ET-Nr. nennen!</p> <p>Fill up this number by Fig.-No. and add to every Part-No.!</p> <p>Veillez indiquer joint à chaque numéro de pièce de rechange, ce numéro de la page et le numéro d'illustration correspondant!</p> <p>¡Mencionen junto con cada numero de repuesto este numero de la pagina y el numero de la figura respectiva!</p> 
01	300 305 40	Verkleidung, rechts vorn Covering, r.h. front	1	
02	300 271 40	Verkleidungsklappe, rechts Covering flap, r.h.	1	
03	300 279 40	Verkleidung, rechts hinten Covering, r.h. rear	1	
04	300 277 40	Deckel, kpl. einschl. Bild-Nr. 05-09 Cover, assy. incl. fig-nos: 05-09	1	
10	300 255 40	Stütze Support	1	
11	300 415 40	Stütze Support	1	
12	300 274 40	Deckleiste Cover strip	1	
13	300 275 40	Abdeckung, hinten rechts Covering, rear r.h.	1	
14	300 770 40	Blindniet-Mutter Blind rivet-nut	6	
15	307 425 99	Schraube Screw	12	
16	346 510 99	Federring Lock washer	24	
17	300 771 40	Blindniet-Mutter Blind rivet-nut	4	
18	346 500 99	Federring Lock washer	5	
19	307 775 99	Schraube Screw	4	
Verkleidungsteile, rechts Covering Parts, R.H.			135-1045b	
			Seite Page 1 folgt Seite continued 2	

Bild-Nr. Fig. Fig. Fig. Fig. Bild nr.	ET-Nr. Part-No. No. de Piece No. de Pieza No. del Pezzo Detail nr.	Gegenstand Description Designation Descripcion Designazione Beneaming	Stückzahl Qty. Qte. Ctd. Qta. Antal	<p><b>MANNESMANN DEMAG</b> Baumaschinen Ersatzteil-Zentrum</p> <p>Diese Nummer in Verbindung m. d. Bild-Nr. bitte zu jeder ET-Nr. nennen!</p> <p>Fill up this number by Fig.-No. and add to every Part-No.!</p> <p>Veillez indiquer joint à chaque numéro de pièce de rechange, ce numéro de la page et le numéro d'illustration correspondant!</p> <p>¡Mencionen junto con cada numero de repuesto este numero de la pagina y el numero de la figura respectiva!</p> 
20	307 429 99	Schraube Screw	8	
21	332 111 99	Mutter Nut	8	
22	300 761 40	Gasfeder Pneumatic spring	1	
23	334 301 99	Bolzen Bolt	1	
24	340 464 99	Scheibe Washer	1	
25	342 035 99	Splint Split pin	1	
26	334 681 99	Mutter Nut	1	
29	348 659 40	Scharnier Hinge	3	
30	334 690 99	Mutter Nut	12	
31	360 822 40	Knebelgriff T-handle	1	
32	360 823 40	Zunge Tab	1	
Verkleidungsteile, rechts Covering Parts, R.H.				135-1045b
				Seite Page 2 folgt Seite continued -