

Bau-Nr. 82 114
 A4747 u. ab Serie 49 = Bau-Nr. 82 121
 F8185


Bild-Nr. Fig. Fig. Fig. Bild nr.	ET-Nr. Part-No. No. de Piece No. de Piezza No. del Pezzo Detailj nr.	Gegenstand Description Designation Descrpcion Designazione Benaemning	Stückzahl Qty. Qte. Ctd. Qta. Antal	
01	254 661 40	Podest Platform	1	<p style="text-align: center;">254 680 40</p> <div style="border: 1px solid black; padding: 10px; margin: 5px;"> <p style="text-align: center;">Diese Nummer in Verbindung m. d. Bild-Nr. bitte zu jeder ET-Nr. nennen!</p> </div> <div style="border: 1px solid black; padding: 10px; margin: 5px;"> <p style="text-align: center;">Fill up this number by Fig.-No. and add to every Part-No.!</p> </div> <div style="border: 1px solid black; padding: 10px; margin: 5px;"> <p style="text-align: center;">Veillez indiquer joint à chaque numéro de pièce de rechange, ce numéro de la page et le numéro d'illustration correspondant!</p> </div> <div style="border: 1px solid black; padding: 10px; margin: 5px;"> <p style="text-align: center;">Mencionen junto con cada numero de repuesto este numero de la pagina y el numero de la figura respectiva!</p> </div> <div style="text-align: center; margin-top: 20px;">  </div>
02	254 675 40	Verkleidung, links Sheeting/panelling l.h.	1	
03	258 661 40	Armaturenpult Instrument panel	1	
04	258 659 40	Konsole Bracket	1	
05	260 030 40	Steuerpult Control board	1	
06	260 060 40	Instrumentenplatte, rechts, vorn Instrument plate, r.h. front	1	
07	260 061 40	Instrumentenplatte, rechts Instrument plate, r.h.	1	
08	260 062 40	Instrumentenplatte, links Instrument plate, l.h.	1	
09	181 515 40	Halter Retainer	1	
10	180 206 40	Federriegel Jack catch	2	
11	081 283 40	Gummipuffer Silent block	2	
12	684 471 40	Sicherungskette Safety chain	2	
13	256 904 40	Köderprofil, L=2000 Sealing strip	1	
14	340 463 99	Scheibe Disc	4	
15	350 768 99	Scheibe Disc	4	
17	318 578 99	Schraube Screw	15	
18	269 159 40	Mutterhalter Nut retainer	15	
Verkleidungsteile, links Sheeting/Panelling Parts, L.H.				
				Seite 1 Page 1 folgt Seite 2 continued 2

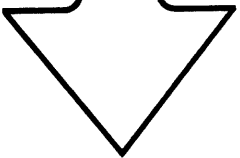
Bild-Nr. Fig. Fig. Fig. Fig. Bild nr.	ET-Nr. Part-No. No. de Piece No. de Pezza No. del Pezzo Detailj nr.	Gegenstand Description Designation Descripcion Designazione Benaemning	Stückzahl Qty. Qte. Ctd. Qta. Antal		
19	307 425 99	Schraube Screw	2	<p>Diese Nummer in Verbindung m. d. Bild-Nr. bitte zu jeder ET-Nr. nennen!</p> <p>Fill up this number by Fig.-No. and add to every Part-No.!</p> <p>Veillez indiquer joint à chaque numéro de pièce de rechange, ce numéro de la page et le numéro d'illustration correspondant!</p> <p>Mencionen junto con cada numero de repuesto este numero de la pagina y el numero de la figura respectiva!</p> 	
20	308 553 99	Schraube Screw	6		
21	321 025 99	Schraube Screw	2		
22	320 821 99	Schraube Screw	2		
23	332 111 99	Mutter Nut	8		
24	332 110 99	Mutter Nut	4		
25	346 519 99	Federring Lock washer	8		
26	259 982 40	Halter Retainer	2		
27	181 511 40	Zapfen Spigot	1		
28	181 522 40	Halter Retainer	1		
29	181 541 40	Halter Retainer	1		
30	320 435 99	Schraube Screw	4		
31	307 842 99	Schraube L=35 Screw	1		
32	307 844 99	Schraube L=45 Screw	3		
33	332 338 99	Mutter Nut	3		
34	255 256 40	Band L=600 Strap	2		
35	254 581 40	Konsole Bracket	1		
Verkleidungsteile, links Sheeting/Panelling Parts, L.H.					135-1050
					Seite 2 Page 2 folgt Seite 3 continued 3



Bild-Nr. Fig. Fig. Fig. Bild nr.	ET-Nr. Part-No. No. de Piece No. de Piezza No. del Pezzo Detalj nr.	Gegenstand Description Designation Descripcion Designazione Benaemning	Stückzahl Qty. Qte. Ctd. Qta. Antal	<p data-bbox="1230 264 1522 555">Diese Nummer in Verbindung m. d. Bild-Nr. bitte zu jeder ET-Nr. nennen!</p> <p data-bbox="1230 636 1522 927">Fill up this number by Fig.-No. and add to every Part-No.!</p> <p data-bbox="1230 1008 1522 1299">Veillez indiquer joint à chaque numéro de pièce de rechange, ce numéro de la page et le numéro d'illustration correspondant!</p> <p data-bbox="1230 1379 1522 1671">Mencionen junto con cada numero de repuesto este numero de la pagina y el numero de la figura respectiva!</p> 
36	269 203 40	Aschenbecher Ashtray	1	
Verkleidungsteile, links Sheeting/Panelling Parts, L.H.			135-1050	Seite 3 Page folgt Seite continued -

Bild-Nr. Fig. Fig. Fig. Fig. Bild nr.	ET-Nr. Part-No. No. de Piece No. de Pieza No. del Pezzo Detailj nr.	Gegenstand Description Designation Descripcion Designazione Benaemning	Stückzahl Qty Qte. Ctd Qta Antal	<p>MANNESMANN DEMAG Baumaschinen Ersatzteil-Zentrum</p>
01	300 261 40	Verkleidung, links Covering, l.h.	1	<p>Diese Nummer in Verbindung m. d. Bild-Nr. bitte zu jeder ET-Nr. nennen!</p> <p>Fill up this number by Fig.-No. and add to every Part-No.!</p> <p>Veillez indiquer joint à chaque numéro de pièce de rechange, ce numéro de la page et le numéro d'illustration correspondant!</p> <p>¡Mencionen junto con cada numero de repuesto este numero de la pagina y el numero de la figura respectiva!</p> 
02	300 252 40	Zapfen Pivot	1	
03	320 431 99	Schraube Screw	2	
04	346 510 99	Federring Lock washer	2	
05	332 111 99	Mutter Nut	2	
06	300 772 40	Schnellverschluß bis Bau-Nr. 82 164 Quick disconnect up to serial-no: 82 164	1	
07	300 773 40	Schnellverschluß bis Bau-Nr. 82 164 Quick disconnect up to serial-no: 82 164	1	
08	300 977 40	Sterngriff ab Bau-Nr. 82 165 Star knob from serial-no: 82 165	2	
09	316 815 40	Haltescheibe ab Bau-Nr. 82 165 Retainer from serial-no: 82 165	2	
Verkleidungsteile, links Covering Parts, L.H.			135-1050a	Seite Page 1 folgt Seite continued -