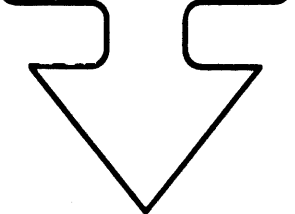




| Bild-Nr. Fig. Fig. Fig. Fig. Bild nr. | ET-Nr. Part-No. No. de Piece No. de Pieza No. del Pezzo Detail nr. | Gegenstand Description Designation Descripcion Designazione Benaemning | Stückzahl Qty Qte Ctd Qta Antal | <p>MANNESMANN DEMAC</p> <p>Baumaschinen Ersatzteil-Zentrum</p> |
|---|---|--|--|--|
| 01 | 760 000 | Kraftstofffilter, kpl. Fuel filter, assy. | 1 | <p>Diese Nummer in Verbindung m. d. Bild-Nr. bitte zu jeder ET-Nr. nennen!</p> <p>Fill up this number by Fig.-No. and add to every Part-No.!</p> <p>Veillez indiquer joint à chaque numéro de pièce de rechange, ce numéro de la page et le numéro d'illustration correspondant!</p> <p>¡Mencionen junto con cada numero de repuesto este numero de la pagina y el numero de la figura respectiva!</p>  |
| 02 | 760 001 | Dichtring Seal ring | 1 | |
| 03 | 760 002 | Dichtring Seal ring | 1 | |
| 04 | 760 003 | Filtereinsatz Filter element | 1 | |
| 05 | 760 403 | Lichtmaschine, kpl. (mit eingebautem Regler) Generator, assy. (with governor mounted) | 1 | |
| 06 | 760 627 | Diode (Erreger) Diode (exciter) | 3 | |
| 07 | 964 207 | Diode (positiv) Diode (positive) | 3 | |
| 08 | 964 208 | Diode (negativ) Diode (negative) | 3 | |
| 09 | 760 008 | Kohlebürstensatz (2 Stück) Carbon brush set (2 pieces) | 1 | |
| 10 | 760 591 | Gleichrichter Rectifier | 1 | |
| 12 | 760 378 | Reglerschalter Cut-out relay | 1 | |
| 13 | 760 012 | Anlasser, kpl. (einschl. Bild-Nr. 14-16) Starter, assy. (incl. fig-nos: 14-16) | 1 | |
| 14 | 760 013 | Erregerwicklung Field coil | 1 | |
| Div. Anbauteile am Motor Various Mounting Parts for the Engine | | | | |
| | | | | Seite 1 Page 2 folgt Seite continued |

| Bild-Nr. Fig. Fig. Fig. Fig. Bild nr. | ET-Nr. Part-No. No. de Pieza No. de Pieza No. del Pezzo Detalj nr. | Gegenstand Description Designation Descrpcion Designazione Benaemning | Stückzahl Qty Qte. Ctd. Qta Antal | <p>MANNESMANN DEMAG Baumaschinen Ersatzteil-Zentrum</p> |
|---|---|--|--|--|
| 15 | 760 014 | Kohlebürstensatz (4 Stück) Carbon brush set (4 pieces) | 1 | <p>Diese Nummer in Verbindung m. d. Bild-Nr. bitte zu jeder ET-Nr. nennen!</p> <p>Fill up this number by Fig.-No. and add to every Part-No.!</p> <p>Veillez indiquer joint à chaque numéro de pièce de rechange, ce numéro de la page et le numéro d'illustration correspondant!</p> <p>¡Mencionen junto con cada numero de repuesto este numero de la pagina y el numero de la figura respectiva!</p>  |
| 16 | 760 015 | Magnetschalter Magnetic switch | 1 | |
| 17 | 760 016 | Ölfilter, kpl. Oil filter, assy. | 1 | |
| 18 | 760 017 | Filtereinsatz Filter element | 1 | |
| 19 | 760 018 | Dichtring Seal ring | 1 | |
| 20 | 760 019 | Wasserpumpe, kpl. Water pump, assy. | 1 | |
| -- | 760 020 | Thermostat Thermostat | 1 | |
| -- | 760 021 | Dichtungssatz zu Bild-Nr. 20 Seal kit to fig-no: 20 | 1 | |
| 21 | 760 026 | Keilriemensatz (2 Stück) V-belt set (2 pieces) | 1 | |
| 22 | 760 022 | Gummilager zur Motorlagerung Rubber cushion for engine mounting | 4 | |
| 23 | 994 975 | Kraftstoffförderpumpe, kpl. einschl. Bild-Nr. 24-30 Fuel pump, assy. incl. fig-nos: 24-30 | 1 | |
| Div. Anbauteile am Motor Various Mounting Parts for the Engine | | | 135-1205 | |
| | | | Seite Page 2 folgt Seite continued 3 | |

| Bild-Nr. Fig. Fig. Fig. Bild nr. | ET-Nr. Part-No. No. de Piece No. de Pieza No. del Pezzo Detalj nr. | Gegenstand Description Description Descripción Designazione Benamning | Stückzahl Qty Qte. Ctd Qta Antal | <p>MANNESMANN DEMAC Baumaschinen Ersatzteil-Zentrum</p> <p>Diese Nummer in Verbindung m. d. Bild-Nr. bitte zu jeder ET-Nr. nennen!</p> <p>Fill up this number by Fig.-No. and add to every Part-No.!</p> <p>Veuillez indiquer joint à chaque numéro de pièce de rechange, ce numéro de la page et le numéro d'illustration correspondant!</p> <p>¡Mencionen junto con cada número de repuesto este número de la página y el número de la figura respectiva!</p>  |
|---|---|---|---|--|
| 24 | 994 976 | Handpumpe Priming pump | 1 | <p>Diese Nummer in Verbindung m. d. Bild-Nr. bitte zu jeder ET-Nr. nennen!</p> |
| 25 | 994 977 | Druckfeder Compression spring | 1 | |
| 26 | 994 978 | Dichtscheibe Washer | 1 | |
| 27 | 994 979 | Filtergehäuse Filter housing | 1 | |
| 28 | 994 980 | Dichtring Seal ring | 1 | |
| 29 | 964 160 | Filtersieb Filter | 1 | |
| 30 | 994 986 | Dichtscheibe Washer | 1 | |
| -- | 994 985 | Reparatursatz best. aus Bild-Nr. 26,28,30 u.a. Repair kit consist. of fig-nos: 26,28,30 a.o. | | |
| 31 | 263 312 40 | Temperaturgeber Temperature switch | 1 | <p>Veuillez indiquer joint à chaque numéro de pièce de rechange, ce numéro de la page et le numéro d'illustration correspondant!</p> |
| 32 | 760 447 | Thermostat 79°C Thermostat | 1 | |
| Div. Anbauteile am Motor Various Mounting Parts for the Engine | | | 135-1205 | Seite Page 3 folgt Seite continued - |