

Bild-Nr. Fig. Fig. Fig. Bild nr.	Bestell-Nr. Reference-No. No. de Piece No. de Pieza No. del Pezzo Detalj nr.	Gegenstand Description Designation Descripcion Designazione Benaemning	Stückzahl Qty. Qte. Ctd. Qta. Antal	230 950 40
01	1300/ 01	Flansch Flange	230 946 40	1
02	02	Schraube Screw	307 780 99	6
03	03	Schraube Screw	307 824 99	12
04	04	Schraube Screw	307 826 99	12
05	05	Seiltrommel Cable drum	230 945 40	1
06	--	Hubwerksgetriebe siehe EL-Blatt 90-2150 lifting gear see page 90-2150		1
07	07	Schraube Screw	307 826 99	12
08	--	Verstellmotor (für Hubwerk I) siehe EL-Blatt 90-1321 Motor, see EL-page 90-1321 (f.hoist.gear)		1
09	09	Schraube Screw	307 806 99	8
10	10	Schraube Screw	319 191 99	12
11	11	Kontstantmotor (für Hubwerk II) Hydr.motor (for hoisting gear II)	160 965 40	
Hubwerk Lifting mechanism Mécanisme de levage Engranaje levantamiento				135-1300
				Seite 1 Page folgt Seite - continued

Bild-Nr. Fig. Fig. Fig. Fig. Bild nr.	ET-Nr. Part-No. No. de Piece No. de Pieza No. del Pezzo Detalj nr.	Gegenstand Description Designation Descrpcion Designazione Benaerminng	Stuckzahl Qty Qte Ctd Qta Antal	<p><b>MANNESMANN DEMAG</b> Baumaschinen Ersatzteil-Zentrum</p>
01	230 946 40	Flansch Flange	1	<p><b>Diese Nummer in Verbindung m. d. Bild-Nr. bitte zu jeder ET-Nr. nennen!</b></p> <p><b>Fill up this number by Fig.-No. and add to every Part-No.!</b></p> <p><b>Veillez indiquer joint à chaque numéro de pièce de rechange, ce numéro de la page et le numéro d'illustration correspondant!</b></p> <p><b>iMencionen junto con cada numero de repuesto este numero de la pagina y el numero de la figura respectiva!</b></p>
02	307 780 99	Schraube Screw	6	
03	307 824 99	Schraube Screw	12	
04	307 826 99	Schraube Screw	12	
05	230 945 40	Seiltrommel Cable drum	1	
06	--	Hubwerksgetriebe siehe EL-Blatt 90-2179 Lifting gear see page 90-2179	1	
07	307 826 99	Schraube Screw	12	
09	308 602 99	Schraube Screw	8	
10	319 191 99	Schraube Screw	12	
11	--	Konstantmotor siehe EL-Blatt 90-1338 Hydr. motor see page 90-1338	1	
Hubwerk Lifting Gear			135-1300a	
			Seite Page 1 folgt Seite continued -	

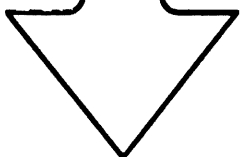
Bild-Nr. Fig. Fig. Fig. Fig. Bild nr.	ET-Nr. Part-No. No. de Piece No. del Pezzo Detalj nr.	Gegenstand Description Designation Descripcion Designazione Benaemning	Stuckzahl Qty Qte. Qta Antal	<p><b>MANNESMANN DEMAG</b></p> <p>Baumaschinen Ersatzteil-Zentrum</p>
02	307 780 99	Schraube Screw	6	<p>Diese Nummer in Verbindung m. d. Bild-Nr. bitte zu jeder ET-Nr. nennen!</p> <p>Fill up this number by Fig.-No. and add to every Part-No.!</p> <p>Veuillez indiquer joint à chaque numéro de pièce de rechange, ce numéro de la page et le numéro d'illustration correspondant!</p> <p>¡Mencionen junto con cada numero de repuesto este numero de la pagina y el numero de la figura respectiva!</p> 
03	307 824 99	Schraube Screw	12	
05	355 770 40	Seiltrommel Cable drum	1	
06	--	Hubwerksgetriebe siehe EL-Blatt 90-2187 Lifting gear see page 90-2187	1	
07	307 826 99	Schraube Screw	12	
09	308 602 99	Schraube Screw	4	
10	319 191 99	Schraube Screw	12	
11	--	Konstantmotor siehe EL-Blatt 90-1339 Hydr. motor see page 90-1339	1	
Hubwerk Lifting Gear			135-1300b	
			Seite Page 1 folgt Seite continued -	


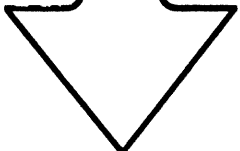
Bild-Nr. Fig. Fig. Fig. Fig. Bild nr.	ET-Nr. Part-No. No. de Piece No. de Pieza No. del Pezzo Detail nr.	Gegenstand Description Designation Descrpcion Designazione Benaemning	Stuckzahl Qty Qte Ctd. Qta Antal	<p><b>MANNESMANN DEMAG</b> Baumaschinen Ersatzteil-Zentrum</p> <p><b>Diese Nummer in Verbindung m. d. Bild-Nr. bitte zu jeder ET-Nr. nennen!</b></p> <p><b>Fill up this number by Fig.-No. and add to every Part-No.!</b></p> <p><b>Veillez indiquer joint à chaque numéro de pièce de rechange, ce numéro de la page et le numéro d'illustration correspondant!</b></p> <p><b>iMencionen junto con cada numero de repuesto este numero de la pagina y el numero de la figura respectiva!</b></p> 
02	307 780 99	Schraube Screw	6	
03	307 824 99	Schraube Screw	12	
05	355 770 40	Seiltrommel Cable drum	1	
06	--	Hubwerksgetriebe siene EL-Blatt 90-2187 Lifting gear see page 90-2187	1	
07	307 454 99	Schraube Screw	22	
09	308 602 99	Schraube Screw	4	
10	319 292 99	Schraube Screw	24	
11	--	Konstantmotor siene EL-Blatt 90-1339 Hydr. motor see page 90-1339	1	
Hubwerk Lifting Gear			135-1300c	Seite Page 1 folgt Seite continued -

Bild-Nr. Fig. Fig. Fig. Fig. Bild nr.	ET-Nr. Part-No. No. de Piece No. de Pieza No. del Pezzo Detail nr.	Gegenstand Description Designation Descripcion Designazione Beneamning	Stückzahl Qty. Qte. Ctd. Qta. Antal	<p><b>MANNESMANN DEMAG</b> Baumaschinen Ersatzteil-Zentrum</p> <p>Diese Nummer in Verbindung m. d. Bild-Nr. bitte zu jeder ET-Nr. nennen!</p> <p>Fill up this number by Fig.-No. and add to every Part-No.!</p> <p>Veillez indiquer joint à chaque numéro de pièce de rechange, ce numéro de la page et le numéro d'illustration correspondant!</p> <p>¡Mencionen junto con cada numero de repuesto este numero de la pagina y el numero de la figura respectiva!</p> 
02	307 780 99	Schraube Screw	6	
03	307 824 99	Schraube Screw	12	
05	355 770 40	Seiltrommel Cable drum	1	
06	--	Hubwerksgetriebe siehe EL-Blatt 90-2197 Lifting gear see page 90-2197	1	
07	307 454 99	Schraube Screw	22	
09	308 602 99	Schraube Screw	4	
10	319 292 99	Schraube Screw	24	
11	--	Konstantmotor siehe EL-Blatt 90-1339 Hydr. motor see page 90-1339	1	
Hubwerk Lifting Gear			135-1300d	Seite Page 1 folgt Seite continued -