


Bild-Nr. Fig. Fig. Fig. Fig. Bild nr	ET-Nr. Part-No. No. de Piece No. de Pezza No. del Pezzo Detalj nr.	Gegenstand Description Designation Description Designazione Benaemning	Stückzahl Qty Qte Qtd. Qta. Antal	231 441 40
01	158 857 40	Bremsventil brake valve	1	<p>Diese Nummer in Verbindung m. d. Bild-Nr. bitte zu jeder ET-Nr. nennen!</p> <p>Fill up this number by Fig.-No. and add to every Part-No.!</p> <p>Veillez indiquer joint à chaque numéro de pièce de rechange, ce numéro de la page et le numéro d'illustration correspondant!</p> <p>Mencionen junto con cada numero de repuesto este numero de la pagina y el numero de la figura respectiva!</p> 
02	255 479 40	Grundplatte base plate	1	
03	319 432 99	Schraube bolt	4	
04	049 546 40	Sperrventil check valve	4	
05	371 552 99	Rückschlagventil non-return valve	1	
06	142 819 40	Wechselventil shuttle valve	1	
07	226 956 40	Magnetventil, kpl. einschl. Bild-Nr. 08 solenoid valve cpl. incl. fig-no: 08	2	
08	960 910	Magnet solenoid	4	
09	180 325 40	Grundplatte base plate	2	
10	319 174 99	Schraube bolt	8	
11	255 822 40	Schlauchleitung hose pipe	2	
12	180 201 40	Stromregler current regulator	1	
13	180 685 40	Magnetventil, kpl. einschl. Bild-Nr. 20 solenoid valve cpl. incl. fig-no: 20	1	
14	960 965	Magnetspule magnetic coil	1	

Hydraulik - Hubwerk II
Hydraulic - Hoisting Gear II

135-1890

Seite 1
Page 1
folgt Seite 2
continued

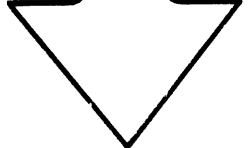
Bild-Nr. Fig. Fig. Fig. Bild nr.	ET-Nr. Part-No. No. de Piece No. de Piazza No. del Pezzo Detailj nr.	Gegenstand Description Description Descrizione Benaemning	Menge Qty. Ctd. Qta. Antal	<p data-bbox="1241 255 1522 551">Diese Nummer in Verbindung m. d. Bild-Nr. bitte zu jeder ET-Nr. nennen!</p> <p data-bbox="1241 629 1522 925">Fill up this number by Fig.-No. and add to every Part-No.!</p> <p data-bbox="1241 1003 1522 1299">Veillez indiquer joint à chaque numéro de pièce de rechange, ce numéro de la page et le numéro d'illustration correspondant!</p> <p data-bbox="1241 1377 1522 1673">Mencionen junto con cada numero de repuesto este numero de la pagina y el numero de la figura respectiva!</p> 	
15	255 823 40	Schlauchleitung hose pipe	1		
16	255 882 40	Verschraubung union	1		
17	372 887 99	Red.-Verschraubung reducing fittings	2		
18	500 081 98	Verschraubung union	1		
19	373 751 99	T-Red.-Verschraubung reducing fitting	1		
20	371 452 99	Verschraubung union	1		
21	373 776 99	T-Verschraubung union	1		
22	372 977 99	Red.-Verschraubung reducing fitting	2		
23	372 981 99	Red.-Verschraubung reducing fitting	1		
24	500 080 98	Verschraubung union			
25	370 312 99	Verschraubung union	4		
26	370 313 99	Verschraubung union	8		
27	372 172 99	W-Verschraubung union	11		
28	372 108 99	T-Verschraubung union	2		
29	371 952 99	L-Verschraubung union	1		
30	374 416 99	Verschraubung union	1		
Hydraulik - Hubwerk II Hydraulic - Hoisting Gear II			135-1890		Seite Page 2 folgt Seite 3 continued

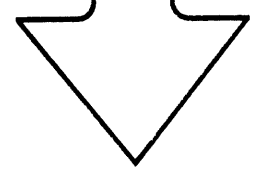
Bild-Nr. Fig. Fig. Fig. Fig. Bild nr.	ET-Nr. Part-No. No. de Piece No. de Piezza No. del Pezzo Detalj nr.	Gegenstand Description Designation Descripcion Designazione Benaemning	Stückzahl Qty Qte Ctd Qta. Antal
31	372 476 99	Verschraubung union	2
32	373 732 99	T-Red.-Verschraubung reducing fitting	1
33	373 759 99	T-Red.-Verschraubung reducing fitting	2
34	373 752 99	T-Red.-Verschraubung reducing fitting	2
35	372 175 99	W-Verschraubung union	1
36	371 956 99	L-Verschraubung union	1
37	371 978 99	L-Verschraubung union	3
38	374 419 99	Verschraubung union	2
39	371 186 99	W-Verschraubung union	1
40	255 819 40	Schlauchleitung hose pipe	1
		Rohre (Länge angeben) tube (state length required)	
--	215 627 99	Rohr Ø 10x2 tube	n.B.
--	215 811 99	Rohr Ø 15x1,5 tube	n.B.
--	215 539 99	Rohr Ø 20x3 tube	n.B.
--	215 799 99	Rohr Ø 25x4 tube	n.B.

**Diese Nummer in
Verbindung m. d.
Bild-Nr. bitte zu jeder
ET-Nr. nennen!**

**Fill up this number
by Fig.-No. and add
to every Part-No.!**

**Veillez indiquer
joint à chaque numéro
de pièce de rechange,
ce numéro de la page
et le numéro
d'illustration
correspondant!**

**Mencionen junto con
cada numero de
repuesto este numero
de la pagina y el
numero de la figura
respectiva!**



Hydraulik - Hubwerk II
Hydraulic - Hoisting Gear II

135-1890

Seite 3
Page 3
folgt Seite 4
continued 4

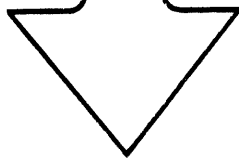
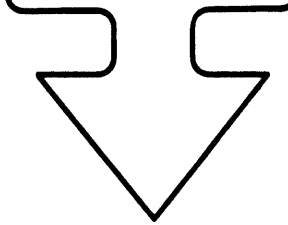
Bild-Nr. Fig. Fig. Fig. Bild nr.	ET-Nr. Part-No. No. de Piece No. de Piezza No. del Pezzo Detalj nr.	Gegenstand Description Designation Descripcion Designazione Benaemning	Stückzahl Qty Qte Ctd Qta Antal	
--	211 238 99	Flex. Rohr Ø 12x2 flexible tube	n.B.	<p>Diese Nummer in Verbindung m. d. Bild-Nr. bitte zu jeder ET-Nr. nennen!</p>
--	137 296 40	Einsteckhülse zu Rohr Ø 12x2 plug in sleeve for tube Ø 12x2	n.B.	
--	159 965 40	Klemmring zu Rohr Ø 12x2 clamping ring for tube Ø 12x2	n.B.	
--	211 245 99	Flex. Rohr Ø 15x2,5 flexible tube	n.B.	<p>Fill up this number by Fig.-No. and add to every Part-No.!</p>
--	084 113 40	Einsteckhülse zu Rohr Ø 15x2,5 plug in sleeve for tube Ø 15x2,5	n.B.	
--	180 054 40	Klemmring clamping ring	n.B.	
				<p>Veuillez indiquer joint à chaque numéro de pièce de rechange, ce numéro de la page et le numéro d'illustration correspondant!</p>
				<p>Mencionen junto con cada numero de repuesto este numero de la pagina y el numero de la figura respectiva!</p> 
Hydraulik - Hubwerk II Hydraulic - Hoisting Gear II				135-1890 Seite 4 Page 4 folgt Seite - continued

Bild-Nr. Fig Fig Fig Fig Bild nr	ET-Nr Part-No No de Piece No de Pieza No del Pezzo Detail nr	Gegenstand Description Designation Descripcion Designazione Benaemning	Stückzahl Qty Qte Ctd Qta Antal	<p>MANNESMANN DEMAC Baumaschinen Ersatzteil-Zentrum</p> <p>Diese Nummer in Verbindung m. d. Bild-Nr. bitte zu jeder ET-Nr. nennen!</p> <p>Fill up this number by Fig.-No. and add to every Part-No.!</p> <p>Veillez indiquer joint à chaque numéro de pièce de rechange, ce numéro de la page et le numéro d'illustration correspondant!</p> <p>¡Mencionen junto con cada numero de repuesto este numero de la pagina y el numero de la figura respectiva!</p> 
01	158 857 40	Bremsventil brake valve	1	
02	255 479 40	Grundplatte base plate	1	
03	319 432 99	Schraube bolt	4	
04	049 546 40	Sperrventil check valve	4	
05	371 552 99	Rückschlagventil 0,2 bar non-return valve	1	
06	142 819 40	Wechselventil shuttle valve	1	
07	226 956 40	Magnetventil, kpl. einschl. Bild-Nr. 08 solenoid valve cpl. incl. fig-no: 08	2	
08	960 910	Magnet solenoid	4	
09	180 325 40	Grundplatte base plate	2	
10	319 174 99	Schraube bolt	8	
11	288 903 40	Schlauchleitung hose pipe	2	
12	180 201 40	Stromregler current regulator	1	
13	180 685 40	Magnetventil, kpl., einschl. Bild-Nr. 20 solenoid valve cpl., incl. fig-no: 20	1	

Hydraulik - Hubwerk II
Hydraulic - Hoisting Gear II

135-1890a

Seite
Page 1
folgt Seite
continued 2

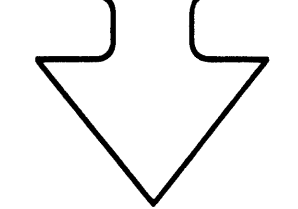
Bild-Nr. Fig. Fig. Fig. Fig. Bild nr.	ET-Nr. Part-No. No. de Piece No. de Pieza No. del Pezzo Detalj nr.	Gegenstand Description Designation Descripcion Designazione Benaemning	Stückzahl Qty. Qte. Ctd. Qta. Antal	<p>MANNESMANN DEMAG</p> <p>Baumaschinen Ersatzteil-Zentrum</p> <p>Diese Nummer in Verbindung m. d. Bild-Nr. bitte zu jeder ET-Nr. nennen!</p> <p>Fill up this number by Fig.-No. and add to every Part-No.!</p> <p>Veillez indiquer joint à chaque numéro de pièce de rechange, ce numéro de la page et le numéro d'illustration correspondant!</p> <p>iMencionen junto con cada numero de repuesto este numero de la pagina y el numero de la figura respectiva!</p> 
14	960 965	Magnetspule magnetic coil	1	
15	255 823 40	Schlauchleitung hose pipe	1	
16	255 882 40	Verschraubung Union	2	
17	372 887 99	Red.-Verschraubung reducing fittings	2	
18	500 081 98	Verschraubung Union	2	
19	372 613 99	T-Verschraubung reducing fitting	1	
20	371 452 99	Verschraubung Union	3	
21	373 776 99	T-Verschraubung Union	1	
22	372 977 99	Red.-Verschraubung reducing fitting	2	
23	372 981 99	Red.-Verschraubung reducing fitting	2	
24	372 462 99	Verschraubung Union	1	
25	370 312 99	Verschraubung Union	4	
26	370 313 99	Verschraubung Union	4	
27	372 172 99	W-Verschraubung Union	11	
28	372 108 99	T-Verschraubung Union	2	
Hydraulik - Hubwerk II Hydraulic - Hoisting Gear II				135-1890a Seite Page 2 folgt Seite continued 3

Bild-Nr. Fig Fig Fig Fig Bild nr	ET-Nr Part-No No de Piece No de Pieza No del Pezzo Detail nr	Gegenstand Description Designation Descripcion Designazione Benaemning	Stückzahl Qty Qte Ctd Qta Antal
29	371 952 99	L-Verschraubung Union	1
30	374 416 99	Verschraubung Union	1
31	372 476 99	Verschraubung Union	2
34	373 752 99	T-Red.-Verschraubung reducing fitting	2
35	372 175 99	W-Verschraubung Union	1
36	372 111 99	L-Verschraubung Union	1
37	371 978 99	L-Verschraubung Union	3
38	374 419 99	Verschraubung Union	2
39	371 186 99	W-Verschraubung Union	1
40	255 819 40	Schlauchleitung hose pipe	1
41	288 904 40	Schlauchleitung Hose, assy	1
42	372 171 99	W-Verschraubung Union	2
43	371 459 99	Stutzen Connection piece	4

MANNESMANN DEMAG

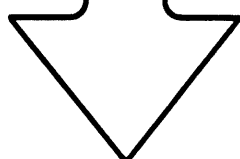
Baumaschinen
Ersatzteil-Zentrum

**Diese Nummer in
Verbindung m. d.
Bild-Nr. bitte zu jeder
ET-Nr. nennen!**

**Fill up this number
by Fig.-No. and add
to every Part-No.!**

**Veillez indiquer
joint à chaque numéro
de pièce de rechange,
ce numéro de la page
et le numéro
d'illustration
correspondant!**

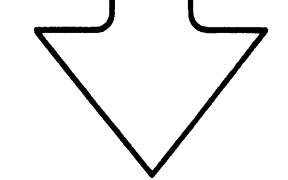
**¡Mencionen junto con
cada numero de
repuesto este numero
de la pagina y el
numero de la figura
respectiva!**



Hydraulik - Hubwerk II
Hydraulic - Hoisting Gear II

135-1890a

Seite
Page 3
folgt Seite
continued 4

Bild-Nr. Fig. Fig. Fig. Bild nr.	ET-Nr. Part-No. No. de Piece No. de Pieza No. del Pezzo Detalj nr.	Gegenstand Description Designation Descripción Designazione Benaemning	Stückzahl Qty Qte. Ctd. Qta. Antal	<p>MANNESMANN DEMAG Baumaschinen Ersatzteil-Zentrum</p> <p>Diese Nummer in Verbindung m. d. Bild-Nr. bitte zu jeder ET-Nr. nennen!</p> <p>Fill up this number by Fig.-No. and add to every Part-No.!</p> <p>Veillez indiquer joint à chaque numéro de pièce de rechange, ce numéro de la page et le numéro d'illustration correspondant!</p> <p>¡Mencionen junto con cada numero de repuesto este numero de la pagina y el numero de la figura respectiva!</p> 
		Rohre (Länge angeben) pipe (state length required)		
--	215 622 99	Rohr Ø 6 x 1 pipe		
--	215 627 99	Rohr Ø 10 x 2 pipe		
--	215 811 99	Rohr Ø 15 x 1,5 pipe		
--	215 539 99	Rohr Ø 20 x 3 pipe		
--	215 495 99	Rohr Ø 22 x 1,5 pipe		
--	215 799 99	Rohr Ø 25 x 4 pipe		
--	211 238 99	Flex. Rohr Ø 12 x 2 flexible pipe		
--	137 296 40	Einsteckhülse zu Rohr Ø 12 x 2 plug in sleeve for pipe Ø 12 x 2		
--	159 965 40	Klemmring zu Rohr Ø 12 x 2 clamping ring for pipe Ø 12 x 2		
--	211 245 99	Flex. Rohr Ø 15 x 2,5 flexible pipe		
--	084 113 40	Einsteckhülse zu Rohr Ø 15 x 2,5 plug in sleeve for pipe Ø 15 x 2,5		
--	180 054 40	Klemmring clamping ring		
		Rohrschellen siehe EL-Blatt 100-1850 Pipe clamp see page 100-1850		
Hydraulik - Hubwerk II Hydraulic - Hoisting Gear II				135-1890a Seite Page 4 folgt Seite continued -