




Bild-Nr. Fig. Fig. Fig. Bild nr.	ET-Nr. Part-No. No. de Piece No. de Piezza No. del Pezzo Detailj nr.	Gegenstand Description Designation Descripcion Designazione Benaemning	Stückzahl Qty. Qte. Ctd. Qta. Antal	<p>231 441 40 299 514 40</p> <p><b>MANNESMANN DEMAG</b> Baumaschinen Ersatzteil-Zentrum</p>
01	--	Schlauchleitungen siehe EL-Blatt 135-1890, etc. hose pipe see page 135-1890, etc.		<p><b>Diese Nummer in Verbindung m. d. Bild-Nr. bitte zu jeder ET-Nr. nennen!</b></p> <p><b>Fill up this number by Fig.-No. and add to every Part-No.!</b></p> <p><b>Veillez indiquer joint à chaque numéro de pièce de rechange, ce numéro de la page et le numéro d'illustration correspondant!</b></p> <p><b>iMencionen junto con cada numero de repuesto este numero de la pagina y el numero de la figura respectiva!</b></p> 
02	255 821 40	Schlauchleitung hose pipe	1	
03	180 376 40	Rückschlagventil check valve	4	
04	006 637 98	Flanschhälfte flange, half	4	
05	006 720 98	O-Ring o-ring	2	
06	319 158 99	Schraube bolt	4	
07	307 806 99	Schraube bolt	4	
08	343 856 99	Federring lock washer	8	
09	255 882 40	Verschraubung union	2	
10	500 081 98	Verschraubung union	2	
11	500 084 98	Verschraubung union	2	
12	373 687 99	Verschraubung union	1	
13	371 978 99	L-Verschraubung union	4	
14	372 186 99	W-Verschraubung union	2	
15	006 916 98	Verschraubung union	1	
Hydraulik /Hubwerk II Hydraulic /Hoisting Gear II				135-1891
				Seite Page 1 folgt Seite continued 2

Bild-Nr. Fig. Fig. Fig. Fig. Bild nr.	ET-Nr. Part-No. No. de Piece No. de Piezza No. del Pezzo Detailj nr.	Gegenstand Description Designation Descripcion Designazione Benaemning	Stückzahl Qty. Qte. Ctd. Qta. Antal	<p><b>MANNESMANN DEMAC</b> Baumaschinen Ersatzteil-Zentrum</p> <p>Diese Nummer in Verbindung m. d. Bild-Nr. bitte zu jeder ET-Nr. nennen!</p> <p>Fill up this number by Fig.-No. and add to every Part-No.!</p> <p>Veillez indiquer joint à chaque numéro de pièce de rechange, ce numéro de la page et le numéro d'illustration correspondant!</p> <p>¡Mencionen junto con cada numero de repuesto este numero de la pagina y el numero de la figura respectiva!</p> 
16	372 614 99	T-Verschraubung union	1	<p>Diese Nummer in Verbindung m. d. Bild-Nr. bitte zu jeder ET-Nr. nennen!</p> <p>Fill up this number by Fig.-No. and add to every Part-No.!</p> <p>Veillez indiquer joint à chaque numéro de pièce de rechange, ce numéro de la page et le numéro d'illustration correspondant!</p> <p>¡Mencionen junto con cada numero de repuesto este numero de la pagina y el numero de la figura respectiva!</p> 
17	374 426 99	Stutzen socket	1	
18	372 179 99	W-Verschraubung union	1	
		Rohre (Länge angeben) pipes (state length required)		
--	215 622 99	Rohr Ø 6x1 pipe	n.B.	
--	215 627 99	Rohr Ø 10x2 pipe	n.B.	
--	215 811 99	Rohr Ø 15x1,5 pipe	n.B.	
--	215 799 99	Rohr Ø 25x4 pipe	n.B.	
--	--	Rohrschellen s. EL-Blatt 100-1850 pipe clamp see page 100-1850		
Hydraulik /Hubwerk II Hydraulic /Hoisting Gear II				