


Bild-Nr. Fig. Fig. Fig. Fig. Bild nr.	ET-Nr. Part-No. No. de Piece No. de Piezza No. del Pezzo Detalj nr.	Gegenstand Description Designation Descrpcion Designazione Benaemning	Stückzahl Qty. Qte. Ctd. Qta. Antal	226 250 40
01	226 212 40	Obere Führung, rechts Upper guide, r.h.	1	<p>Diese Nummer in Verbindung m. d. Bild-Nr. bitte zu jeder ET-Nr. nennen!</p> <p>Fill up this number by Fig.-No. and add to every Part-No.!</p> <p>Veillez indiquer joint à chaque numéro de pièce de rechange, ce numéro de la page et le numéro d'illustration correspondant!</p> <p>Mencionen junto con cada numero de repuesto este numero de la pagina y el numero de la figura respectiva!</p> 
02	226 209 40	Führungsträger, rechts Bracket, r.h.	1	
03	003 121 98	DUBO-Sicherung DUBO-fastener	3	
04	226 211 40	Gleitstück Slide piece	1	
05	320 433 99	Senkschraube Countersunk screw	3	
06	332 111 99	Mutter Nut	3	
07	308 629 99	Schraube Screw	4	
08	340 469 99	Scheibe Washer	8	
09	332 336 99	Mutter Nut	4	
10	226 120 40 254 816 40	Grundkasten a) bis Bau-Nr. 82 120 b) ab Bau-Nr. 82 121 Basic box a) up to serial-no: 82 120 b) from serial-no: 82 121	1 1	
11	226 210 40	Obere Führung, links Upper guide, l.h.	1	
12	226 206 40	Führungsträger, links Bracket, l.h.	1	
13	226 211 40	Gleitstück Slide piece	1	
14	320 433 99	Senkschraube Countersunk screw	3	
15	003 121 98	DUBO-Sicherung DUBO-fastener	3	
Grundauser Basic Boom Bras Principal Brazo Principal				135-6020 Seite 1 Page 1 folgt Seite 2 continued

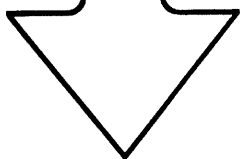
Bild-Nr. Fig. Fig. Fig. Bild nr.	ET-Nr. Part-No. No. de Piece No. de Piezza No. del Pezzo Detailj nr.	Gegenstand Description Designation Descripcion Designazione Benaemning	Stückzahl Qty. Qte. Ctd. Qta. Antal
16	332 111 99	Mutter Nut	3
17	319 554 99	Zylinderschraube Screw	16
18	226 214 40	Rohr Pipe	2
19	226 215 40	Buchse Bush	2
20	350 562 99	Schmiernippel Grease nipple	6
21	342 101 99	Splint Split pin	4
22	226 218 40	Achse Axle	2
23	226 217 40	Buchse Bush	4
24	226 216 40	Rohr Pipe	2
25	199 822 40	Achse Axle	2
26	199 823 40	Achsenhalter Axle bracket	2
27	343 112 99	Federring Lock washer	4
28	307 802 99	Schraube Screw	4
29	226 213 40	Leiste Bracket	2
30	321 361 99	Zylinderschraube Screw	4
31	346 500 99	Federring Lock washer	4

Diese Nummer in
Verbindung m. d.
Bild-Nr. bitte zu jeder
ET-Nr. nennen!

Fill up this number
by Fig.-No. and add
to every Part-No.!

Veuillez indiquer
joint à chaque numéro
de pièce de rechange,
ce numéro de la page
et le numéro
d'illustration
correspondant!


Mencionen junto con
cada numero de
repuesto este numero
de la pagina y el
numero de la figura
respectiva!



Grundausleger
Basic Boom
Bras Principal
Brazo Principal

135-6020

Seite 2
Page
folgt Seite 3
continued

Bild-Nr. Fig. Fig. Fig. Bild nr.	ET-Nr. Part-No. No. de Piece No. del Pezzo Detail nr.	Gegenstand Description Designation Descripcion Designazione Benaemning	Stückzahl Qty. Qte. Ctd. Qta. Antal	226 250 40
32	223 594 40	Gleitschuh, unten, kpl. Lower slide shoe assy	2	<p>Diese Nummer in Verbindung m. d. Bild-Nr. bitte zu jeder ET-Nr. nennen!</p> <p>Fill up this number by Fig.-No. and add to every Part-No.!</p> <p>Veillez indiquer joint à chaque numéro de pièce de rechange, ce numéro de la page et le numéro d'illustration correspondant!</p> <p>Mencionen junto con cada numero de repuesto este numero de la pagina y el numero de la figura respectiva!</p> 
33	223 595 40	Gleitschuh, unten Lower slide shoe	1	
34	174 287 40	Gleitstück Slide piece	1	
35	320 433 99	Senkschraube Countersunk screw	4	
36	003 121 98	DUBO-Sicherung DUBO-fastener	4	
37	332 111 99	Mutter Nut	4	
—	390 887	Fett für die Gleitflächen Special grease for slide faces	n. B.	
39	345 178 99	Spannhülse Dowel sleeve	2	

Grundausleger
Basic Boom
Bras Principal
Brazo Principal

135-6020

Seite 3
Page 3
folgt Seite
continued

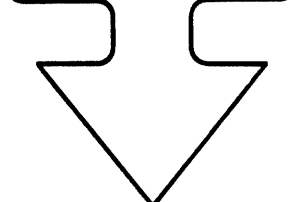
Bild-Nr. Fig. Fig. Fig. Fig. Bild nr	ET-Nr Part-No No. de Piece No. de Pezza No. del Pezzo Detail nr	Gegenstand Description Designation Description Designazione Benaemning	Stückzahl Qty Qte Ctd Qta. Antal	345 817 40 MANNESMANN DEMAG Baumaschinen Ersatzteil-Zentrum
01	345 854 40	Obere Führung, rechts Upper guide, r.h.	1	<p>Diese Nummer in Verbindung m. d. Bild-Nr. bitte zu jeder ET-Nr. nennen!</p> <p>Fill up this number by Fig.-No. and add to every Part-No.!</p> <p>Veillez indiquer joint à chaque numéro de pièce de rechange, ce numéro de la page et le numéro d'illustration correspondant!</p> <p>¡Mencionen junto con cada numero de repuesto este numero de la pagina y el numero de la figura respectiva!</p> 
02	226 209 40	Führungsträger, rechts Bracket, r.h.	1	
03	003 121 98	DUBO-Sicherung DUBO-fastener	3	
04	345 852 40	Gleitstück Slide piece	1	
05	320 433 99	Senkschraube Countersunk screw	3	
06	332 111 99	Mutter Nut	3	
07	308 629 99	Schraube Bolt	4	
08	340 469 99	Scheibe Washer	8	
09	332 336 99	Mutter Nut	4	
10	345 814 40	Grundkasten (SK) Basic case	1	
11	345 853 40	Obere Führung, links Upper guide, l.h.	1	
12	226 206 40	Führungsträger, links Bracket, l.h.	1	
13	345 852 40	Gleitstück Slide piece	1	
14	320 433 99	Senkschraube Countersunk screw	3	
		ab Serie 58 Bau-Nr. 82 1/1		
Grundaussleger Basic Boom				135-6020a
				Seite 1 Page folgt Seite 2 continued

Bild-Nr. Fig. Fig. Fig. Bild nr	ET-Nr Part-No No. de Piece No. de Peza No. del Pezzo Detail nr	Gegenstand Description Designation Description Designazione Benennung	Stückzahl Qty Qte. Ctd. Qta. Antal	<p>345 853 40</p> <p>MANNESMANN DEMAG</p> <p>Baumaschinen Ersatzteil-Zentrum</p>
15	003 121 98	DUBO-Sicherung DUBO-fastener	3	<p>Diese Nummer in Verbindung m. d. Bild-Nr. bitte zu jeder ET-Nr. nennen!</p> <p>Fill up this number by Fig.-No. and add to every Part-No.!</p> <p>Veillez indiquer joint à chaque numéro de pièce de rechange, ce numéro de la page et le numéro d'illustration correspondant!</p> <p>iMencionen junto con cada numero de repuesto este numero de la pagina y el numero de la figura respectiva!</p>
16	332 111 99	Mutter Nut	3	
17	319 554 99	Zylinderschraube Screw	16	
18	226 214 40	Rohr Pipe	2	
19	226 215 40	Buchse Bush	2	
20	350 562 99	Schmiernippel Grease nipple	6	
21	342 101 99	Splint Cotter pin	4	
22	226 218 40	Achse Axle	2	
23	226 217 40	Buchse Bush	4	
24	226 216 40	Rohr Pipe	2	
25	199 822 40	Achse Axle	2	
26	199 823 40	Achsenhalter Axle stirrup	2	
27	343 112 99	Federring Lock washer	4	
28	307 802 99	Schraube Bolt	4	
29	226 213 40	Leiste Strip	2	
Grundausleger Basic Boom			135-6020a	
			Seite Page 2 folgt Seite continued 3	

345 817 40

**MANNESMANN
DEMAG**

Baummaschinen
Ersatzteil-Zentrum

Diese Nummer in
Verbindung m. d.
Bild-Nr. bitte zu jeder
ET-Nr. nennen!

Fill up this number
by Fig.-No. and add
to every Part-No.!

Veillez indiquer
joint à chaque numéro
de pièce de rechange,
ce numéro de la page
et le numéro
d'illustration
correspondant!

¡Mencionen junto con
cada numero de
repuesto este numero
de la pagina y el
numero de la figura
respectiva!

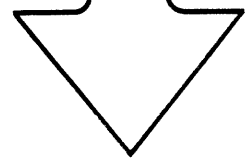


Bild-Nr. Fig. Fig. Fig. Fig. Bild nr	ET-Nr Part-No No. de Piece No. de Pieza No. del Pezzo Detail nr	Gegenstand Description Designation Descripcion Designazione Benaemning	Stückzahl Qty Qte. Ctd. Qta. Antal
30	321 361 99	Zylinderschraube Screw	4
31	346 500 99	Federring Lock washer	4
32	345 849 40	Gleitschuh, unten, kpl. Lower guide shoe, assy.	2
33	223 595 40	Gleitschuh, unten Lower guide shoe	1
34	174 287 40	Gleitstück Slide piece	1
35	320 433 99	Senkschraube Countersunk screw	4
36	003 121 98	DUBO-Sicherung DUBO-fastener	4
37	332 111 99	Mutter Nut	4
—	390 887	Fett für die Gleitflächen Special grease for slide faces	nB
39	345 178 99	Spannhülse Dowel sleeve	2

Grundausleger
Basic Boom

135-6020a

Seite
Page 3
folgt Seite
continued -