

Bild-Nr. Fig. Fig. Fig. Bild nr.	Bestell-Nr. Reference-No. No. de Piece No. de Pieza No. del Pezzo Detail nr.	Gegenstand Description Description Designazione Benaemning	Stückzahl Qty. Qte. Ctd. Qta. Antal	222 160 40
01	6025/ 01	Ober Führung, kpl. Upper guide, assy.	222 167 40 2	
02	02	Führungsträger Bracket	161 163 40 1	
03	03	Gleitstück Slide piece	222 168 40 1	
04	04	Senkschraube Countersunk screw	320 433 99 3	
05	05	DUBO (Sicherung) DUBO (Fastener)	003 121 98 3	
06	06	Mutter Nut	332 111 99 3	
07	07	Schraube Screw	307 825 99 4	
08	08	Scheibe Washer	340 469 99 8	
09	09	Mutter Nut	332 336 99 4	
10	10	Innenkasten Inner case	222 140 40 1	
11	11	Untere Führung, re. Lower guide, right-hand	210 605 40 1	
12	12	Führungsträger, re. Bracket, right-hand	210 606 40 1	
13	13	Gleitstück Slide piece	226 269 40 1	
14	14	DUBO (Sicherung) DUBO (Fastener)	003 121 98 3	
15	15	Mutter Nut	332 111 99 3	
16	16	Senkschraube Countersunk screw	320 433 99 3	
17	17	Schraube Screw	307 804 99 8	
18	18	Federring Lock washer	343 112 99 8	
19	19	Achsenhalter Axle bracket	210 608 40 2	
20	20	Untere Führung, li. Lower guide, left-hand	210 611 40 1	
21	21	Führungsträger, li. Bracket, left-hand	210 609 40 1	
I. Innenkasten I. Inner case I. Carter intérieur I. Carter interior				135-6025
				Seite 1 Page folgt Seite 2 continued

Bild-Nr. Fig. Fig. Fig. Bild nr.	Bestell-Nr. Reference-No. No. de Piece No. de Pieza No. del Pezzo Detalj nr.	Gegenstand Description Designation Descripcion Designazione Benaemning	Stückzahl Qty. Qte. Ctd. Qta. Antal	222 160 40
22	6025/ 22	Gleitstück Slide piece	226 269 40 1	
23	23	Senkschraube Countersunk screw	320 433 99 3	
24	24	DUBO (Sicherung) DUBO (Fastener)	003 121 98 3	
25	25	Mutter Nut	332 111 99 3	
26	26	Rohr Tube	241 501 40 1	
27	27	Schelle Clamp	153 674 40 1	
28	28	Zylinderschraube Cylindrical screw	319 554 99 4	
29	29	Leiste Bracket	196 568 40 2	
30	30	Federring Lock washer	346 500 99 4	
31	31	Zylinderschraube Cylindrical screw	320 345 99 4	
32	32	Schelle Clamp	153 674 40 1	
33	33	Schmiernippel Grease nipple	350 562 99 4	
34	34	Achse Axle	199 832 40 2	
35	35	Achsenhalter Axle bracket	199 833 40 2	
36	36	Gleitschuh unten, kpl. Lower slide shoe assy.	222 136 40 2	
37	37	Gleitschuh, unten Lower slide shoe	222 137 40 1	
38	38	Gleitstück Slide piece	176 837 40 1	
39	39	DUBO (Sicherung) DUBO (Fastener)	003 121 98 4	
40	40	Mutter Nut	332 111 99 4	
41	41	Senkschraube Countersunk screw	320 433 99 4	
--	42	Fett für die Gleitflächen Special grease for slide faces	390 887 n.B	
I.Innenkasten I.Inner case I.Carter intérieur I.Carter interior				135-6025
				Seite Page 2 folgt Seite - continued

245 247 40

**MANNESMANN
DEMAG**

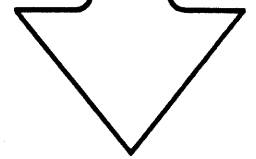
Baumaschinen
Ersatzteil-Zentrum

Diese Nummer in
Verbindung m. d.
Bild-Nr. bitte zu jeder
ET-Nr. nennen!

Fill up this number
by Fig.-No. and add
to every Part-No.!

Veuillez indiquer
joint à chaque numéro
de pièce de rechange,
ce numéro de la page
et le numéro
d'illustration
correspondant!

¡Mencionen junto con
cada numero de
repuesto este numero
de la pagina y el
numero de la figura
respectiva!



135-6025a

Seite 1
Page folgt Seite 2
continued

Bild-Nr. Fig Fig Fig Fig Bild nr	ET-Nr Part-No No. de Pieza No. de Pieza No. del Pezzo Detail nr	Gegenstand Description Designation Description Designazione Benaemning	Stückzahl Qty Qty. Ctd. Qty. Antal
01	345 878 40	Obere Führung, kpl. Upper guide, assy.	2
02	345 877 40	Führungsträger Bracket	1
03	222 168 40	Gleitstück Slide piece	1
04	320 433 99	Senkschraube Countersunk screw	3
05	003 121 98	DUBO (Sicherung) DUBO (Fastener)	3
06	332 111 99	Mutter Nut	3
07	307 825 99	Schraube Bolt	4
08	340 469 99	Scheibe Washer	8
09	332 336 99	Mutter Nut	4
10	345 840 40	Innenkasten (SK) Inner case	1
11	210 605 40	Untere Führung, rechts Lower guide, r.h.	1
12	210 606 40	Führungsträger, rechts Bracket, r.h.	1
13	226 269 40	Gleitstück Slide piece	1
14	003 121 98	DUBO (Sicherung) DUBO (Fastener)	3
15	332 111 99	Mutter Nut	3
		ab Serie 58 Bau-Nr. 82 171	

I. Innenkasten
I. Inner Case

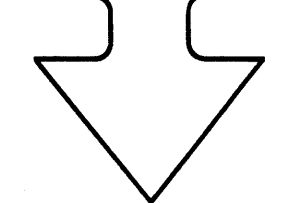
Bild-Nr. Fig. Fig. Fig. Fig. Bild nr	ET-Nr Part-No No de Piece No de Pieza No del Pezzo Detail nr	Gegenstand Description Designation Descripcion Designazione Benamning	Stückzahl Qty Qte. Ctd. Qta. Antal	210 605. 40 MANNESMANN DEMAG Baumaschinen Ersatzteil-Zentrum	
16	320 433 99	Senkschraube Countersunk screw	3	<p>Diese Nummer in Verbindung m. d. Bild-Nr. bitte zu jeder ET-Nr. nennen!</p> <p>Fill up this number by Fig.-No. and add to every Part-No.!</p> <p>Veillez indiquer joint à chaque numéro de pièce de rechange, ce numéro de la page et le numéro d'illustration correspondant!</p> <p>¡Mencionen junto con cada numero de repuesto este numero de la pagina y el numero de la figura respectiva!</p> 	
17	307 804 99	Schraube Bolt	8		
18	343 112 99	Federring Lock washer	8		
19	210 608 40	Achsenhalter Axle stirrup	2		
20	210 611 40	Untere Führung, links Lower guide, l.h.	1		
21	210 609 40	Führungsträger, links Bracket, l.h.	1		
22	226 269 40	Gleitstück Slide piece	1		
23	320 433 99	Senkschraube Countersunk screw	3		
24	003 121 98	DUBO (Sicherung) DUBO (Fastener)	3		
25	332 111 99	Mutter Nut	3		
26	241 501 40	Rohr Pipe	1		
27	153 674 40	Schelle Clamp	1		
28	319 554 99	Zylinderschraube Screw	4		
29	196 568 40	Leiste Strip	2		
30	346 500 99	Federring Lock washer	4		
I. Innenkasten I. Inner Case					135-6025a
					Seite Page 2 folgt Seite continued 3

Bild-Nr. Fig. Fig. Fig. Fig. Bild nr	ET-Nr Part-No No. de Piece No. de Pieza No. del Pezzo Detalj nr	Gegenstand Description Designation Descrpcion Designazione Benaemning	Stückzahl Qty Qte. Ctd. Qta. Antal
31	320 345 99	Zylinderschraube Screw	4
32	153 674 40	Schelle Clamp	1
33	350 562 99	Schmiernippel Grease nipple	4
34	199 832 40	Achse Axle	2
35	199 833 40	Achsenhalter Axle stirrup	2
36	222 136 40	Gleitschuh unten, kpl. Lower guide shoe, assy.	2
37	222 137 40	Gleitschuh, unten Lower guide shoe	1
38	176 837 40	Gleitstück Slide piece	1
39	003 121 98	DUBO (Sicherung) DUBO (Fastener)	4
40	332 111 99	Mutter Nut	4
41	320 433 99	Senkschraube Countersunk screw	4
—	390 887	Fett für die Gleitflächen Special grease for slide faces	nB

345 841- 40

**MANNESMANN
DEMAG**

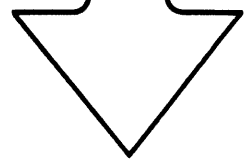
Baumaschinen
Ersatzteil-Zentrum

Diese Nummer in
Verbindung m. d.
Bild-Nr. bitte zu jeder
ET-Nr. nennen!

Fill up this number
by Fig.-No. and add
to every Part-No.!

Veillez indiquer
joint à chaque numéro
de pièce de rechange,
ce numéro de la page
et le numéro
d'illustration
correspondant!

iMencionen junto con
cada numero de
repuesto este numero
de la pagina y el
numero de la figura
respectiva!



I. Innenkasten
I. Inner Case

135-6025a

Seite
Page 3
folgt Seite
continued -