


135-6030 a

Bild-Nr. Fig Fig Fig Fig Bild nr	ET-Nr Part-No No de Piece No de Pieza No del Pezzo Detail nr	Gegenstand Description Designation Descripcion Designazione Benamning	Stückzahl Qty Qte Ctd Qta. Antal	<p>345 872 40</p> <p>MANNESMANN DEMAG</p> <p>Baumaschinen Ersatzteil-Zentrum</p>
01	345 879 40	Obere Führung, kpl. Upper guide, assy.	2	<div style="border: 1px solid black; padding: 5px; margin-bottom: 5px;"> <p>Diese Nummer in Verbindung m. d. Bild-Nr. bitte zu jeder ET-Nr. nennen!</p> </div> <div style="border: 1px solid black; padding: 5px; margin-bottom: 5px;"> <p>Fill up this number by Fig.-No. and add to every Part-No.!</p> </div> <div style="border: 1px solid black; padding: 5px; margin-bottom: 5px;"> <p>Veillez indiquer joint à chaque numéro de pièce de rechange, ce numéro de la page et le numéro d'illustration correspondant!</p> </div> <div style="border: 1px solid black; padding: 5px; margin-bottom: 5px;"> <p>¡Mencionen junto con cada numero de repuesto este numero de la pagina y el numero de la figura respectiva!</p> </div> <div style="text-align: center; font-size: 2em;">  </div>
02	345 877 40	Führungsträger Bracket	1	
03	226 291 40	Gleitstück Slide piece	2	
04	320 433 99	Senkschraube Countersunk screw	3	
05	003 121 98	DUBO (Sicherheit) DUBO (Fastener)	3	
06	332 111 99	Mutter Nut	3	
07	307 825 99	Schraube Bolt	4	
08	340 469 99	Scheibe Washer	8	
09	332 336 99	Mutter Nut	4	
10	206 480 40	Innenkasten (SK) Inner case	1	
11	222 128 40	Führung Guide	1	
12	346 499 99	Federring Lock washer	2	
13	319 129 99	Zylinderschraube Screw	2	
14	345 869 40	Führung, links, kpl. (15-19) Guide, l.h., assy.	1	
15	345 871 40	Führungsträger, links Bracket, l.h.	1	
		ab Serie 58 Bau-Nr. 82 171		
II. Innenkasten II. Inner Case				135-6030a
				Seite 1 Page 1 folgt Seite 2 continued 2

345 869 40

**MANNESMANN
DEMAG**

Baumaschinen
Ersatzteil-Zentrum

Diese Nummer in
Verbindung m. d.
Bild-Nr. bitte zu jeder
ET-Nr. nennen!

Fill up this number
by Fig.-No. and add
to every Part-No.!

Veillez indiquer
joint à chaque numéro
de pièce de rechange,
ce numéro de la page
et le numéro
d'illustration
correspondant!

¡Mencionen junto con
cada numero de
repuesto este numero
de la pagina y el
numero de la figura
respectiva!

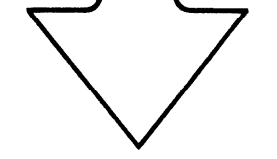



Bild-Nr. Fig Fig Fig Fig Bild nr	ET-Nr Part-No No de Pieza No de Pieza No del Pezzo Detalj nr	Gegenstand Description Designation Descrpcion Designazione Benaemning	Stückzahl Qty Qty Qty Qty Antal
16	345 867 40	Gleitstück Slide piece	1
17	320 433 99	Senkschraube Countersunk screw	2
18	003 121 98	DUBO (Sicherung) DUBO (Fastener)	2
19	332 111 99	Mutter Nut	2
20	345 865 40	Führung, rechts Guide, r.h.	1
21	345 864 40	Führungsträger, rechts Bracket, r.h.	1
22	345 867 40	Gleitstück Slide piece	1
23	320 433 99	Senkschraube Countersunk screw	3
24	003 121 99	DUBO (Sicherung) DUBO (Fastener)	3
25	332 111 99	Mutter Nut	3
26	210 608 40	Achshalter Axle stirrup	2
27	343 112 99	Federring Lock washer	8
28	307 804 99	Schraube Bolt	8
29	350 562 99	Schmiernippel Grease nipple	4

II. Innenkasten
II. Inner Case

135-6030a

Seite 2
Page folgt Seite 3
continued

Bild-Nr. Fig Fig Fig Fig Bild nr	ET-Nr Part-No No de Piece No de Pieza No del Pezzo Detail nr	Gegenstand Description Designation Descrpcion Designazione Benaemning	Stückzahl Qty Qte Ctd Qta. Antal	566 245 872 40 MANNESMANN DEMAG Baumaschinen Ersatzteil-Zentrum
30	226 292 40	Achse Axle	2	<div data-bbox="1225 362 1508 645" style="border: 1px solid black; padding: 5px; text-align: center;"> <p>Diese Nummer in Verbindung m. d. Bild-Nr. bitte zu jeder ET-Nr. nennen!</p> </div> <div data-bbox="1225 705 1508 987" style="border: 1px solid black; padding: 5px; text-align: center;"> <p>Fill up this number by Fig.-No. and add to every Part-No.!</p> </div> <div data-bbox="1225 1048 1508 1330" style="border: 1px solid black; padding: 5px; text-align: center;"> <p>Veillez indiquer joint à chaque numéro de pièce de rechange, ce numéro de la page et le numéro d'illustration correspondant!</p> </div> <div data-bbox="1225 1391 1508 1673" style="border: 1px solid black; padding: 5px; text-align: center;"> <p>¡Mencionen junto con cada numero de repuesto este numero de la pagina y el numero de la figura respectiva!</p> </div> <div data-bbox="1257 1727 1481 1870" style="border: 1px solid black; height: 60px; margin-top: 10px;">  </div>
31	226 293 40	Achshalter Axle stirrup	2	
32	226 285 40	Gleitschuh, unten, kpl. Lower guide shoe, assy.	2	
33	226 286 40	Gleitschuh, unten Lower guide shoe	1	
34	226 288 40	Gleitstück Slide piece	1	
35	320 433 99	Senkschraube Countersunk screw	4	
36	003 121 98	DUBO (Sicherung) DUBO (Fastener)	3	
37	332 111 99	Mutter Nut	4	
	390 887	Fett für die Gleitflächen Special grease for slide faces	nB	
II. Innenkasten II. Inner Case			135-6030a	
			Seite Page 3 folgt Seite continued -	