

222 120 40

Bild-Nr. Fig. Fig. Fig. Bild nr.	Bestell-Nr. Reference-No. No. de Piece No. de Pieza No. del Pezzo Detalj nr.	Gegenstand Description Designation Description Designazione Benamning	Stückzahl Qty. Qte. Ctd. Qta. Antal
01	6035/ 01	III. Innenkasten, kpl. mit Rollenkopf Inner case with roller head	688 005 1
02	02	Seilrolle ,kpl mit Lager Wire rope pulley	206 639 40 1
03	03	Splint Split pin	342 059 99 2
04	04	Stange Rod	226 382 40 1
05	05	Buchse Bush	195 349 40 2
06	06	Rohr Tube	248 867 40 1
07	07	Distanzbuchse Spacer bush	228 194 40 1
08	08	Achse Axle	228 193 40 1
09	09	Distanzbuchse Spacer bush	228 195 40 2
10	10	Endscheibe Disc	170 345 40 2
11	11	Federring Split lock washer	343 112 99 8
12	12	Schraube Screw	307 802 99 4
13	13	Schraube Screw	318 380 99 4
14	14	Federring Split lock washer	entfällt not used 4
15	15	Schraube Screw	307 822 99 4
16	16	Federring Split lock washer	343 116 99 4
17	17	Scheibe Disc	226 381 40 2
18	18	Achse Axle	228 197 40 1
19	19	Buchse Bush	226 380 40 2
III. Innenkasten mit Rollenkopf III. Inner case with roller head III. Carter intérieur avec tête de poulie III. Carter interior con cabeza de poleas			135-6035 Seite Page 1 folgt Seite 2 continued 2

Pos. 13, 14 AM 10 392

F 8185

Bild-Nr. Fig. Fig. Fig. Bild nr.	Bestell-Nr. Reference-No. No. de Piece No. de Pieza No. del Pezzo Detail nr.	Gegenstand Description Designation Descripcion Designazione Benennung	Stückzahl Qty. Qte. Ctd. Qta. Antal
20	6035/ 20	Distanzrohr Spacer tube	226 379 40 2
21	21	Distanzrohr Spacer tube	231 789 40 1
22	22	Buchse Bush	228 198 40 1
23	23	Lasche Strap	226 296 40 1
24	24	Scheibe Washer	229 306 40 1
25	25	Seilrolle kpl. mit Lager Wire rope pulley	206 469 40 6
26	26	Schaltgewicht kpl., Switching weight assy.	133 574 40 1
27	27	Distanzrohr Spacer tube	228 199 40 1
28	--	Elektro-Abschaltung siehe EL-Blatt 48-6285a oder 48-6285b disconnection see page 48-6285a or 48-6285b	
29	29	Steckstift guide pin	002 813 98 1
30	30	Drahtseil 1,5m cable	582 450 99 1
31	31	Seilklemme cable clamp	001 803 98 1
-	-	Seilrollenschutz (nur bei Hollandausführung) Sheave protection (only for nether land)	348 562 40 1

222 120 40

010 001 10

**MANNESMANN  
DEMAG**Baumaschinen  
Ersatzteil-Zentrum

Diese Nummer in  
Verbindung m. d.  
Bild-Nr. bitte zu jeder  
ET-Nr. nennen!

Fill up this number  
by Fig.-No. and add  
to every Part-No.!

Veuillez indiquer  
joint à chaque numéro  
de pièce de rechange,  
ce numéro de la page  
et le numéro  
d'illustration  
correspondant!

Mencionen junto con  
cada numero de  
repuesto este numero  
de la pagina y el  
numero de la figura  
respectiva!

III. Innenkasten mit Rollenkopf  
III. Inner case with roller head  
III. Carter intérieur avec tête de poulie  
III. Carter interior con cabeza de poleas

135-6035

Seite  
Page 2  
folgt Seite -  
continued

Bild-Nr. Fig. Fig. Fig. Bild nr	ET-Nr Part-No No de Piece No de Pieza No del Pezzo Detalj nr	Gegenstand Description Designation Descripcion Designazione Benaemning	Stückzahl Qty Qte. Ctd. Qta. Antal
01	688 745	III. Innenkasten, kpl. (SK) mit Rollenkopf Inner case with sheave head	1
02	206 639 40	Seilrolle, kpl. mit Lager Sheave, assy.	1
03	342 059 99	Splint Cotter pin	2
04	226 382 40	Stange Rod	1
05	195 349 40	Buchse Bush	2
06	248 867 40	Rohr Pipe	1
07	228 194 40	Distanzbuchse Distance bush	1
08	228 193 40	Achse Axle	1
09	228 195 40	Distanzbuchse Distance bush	2
10	170 345 40	Endscheibe End disk	2
11	343 112 99	Federring Lock washer	8
12	307 802 99	Schraube Bolt	4
15	307 822 99	Schraube Bolt	4
16	343 116 99	Federring Lock washer	4
17	226 381 40	Scheibe Disk	2
		ab Serie 58 Bau-Nr. 82 171	

345 860 40

**MANNESMANN  
DEMAG**

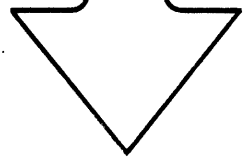
Baumaschinen  
Ersatzteil-Zentrum

Diese Nummer in  
Verbindung m. d.  
Bild-Nr. bitte zu jeder  
ET-Nr. nennen!

Fill up this number  
by Fig.-No. and add  
to every Part-No.!

Veuillez indiquer  
joint à chaque numéro  
de pièce de rechange,  
ce numéro de la page  
et le numéro  
d'illustration  
correspondant!

¡Mencionen junto con  
cada numero de  
repuesto este numero  
de la pagina y el  
numero de la figura  
respectiva!



135-6035a

III. Innenkasten mit Rollenkopf  
III. Inner Case with Sheave Head

Seite  
Page 1  
folgt Seite  
continued 2

345 860 40

**MANNESMANN  
DEMAG**

Baummaschinen  
Ersatzteil-Zentrum

**Diese Nummer in  
Verbindung m. d.  
Bild-Nr. bitte zu jeder  
ET-Nr. nennen!**

**Fill up this number  
by Fig.-No. and add  
to every Part-No.!**

**Veillez indiquer  
joint à chaque numéro  
de pièce de rechange,  
ce numéro de la page  
et le numéro  
d'illustration  
correspondant!**

**iMencionen junto con  
cada numero de  
repuesto este numero  
de la pagina y el  
numero de la figura  
respectiva!**

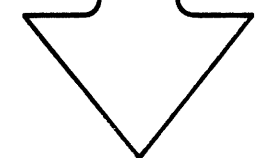


Bild-Nr. Fig. Fig. Fig. Fig. Bild nr	ET-Nr Part-No No. de Piece No. de Pieza No. del Pezzo Detalji nr	Gegenstand Description Designation Descripción Designazione Benaemning	Stückzahl Qty Qte. Ctd. Qta. Antal
18	228 197 40	Achse Axle	1
19	226 380 40	Buchse Bush	2
20	226 379 40	Distanzrohr Distance sleeve	2
21	231 789 40	Distanzrohr Distance sleeve	1
22	228 198 40	Buchse Bush	1
23	226 296 40	Lasche Shackle	1
24	229 306 40	Scheibe Disk	1
25	206 469 40	Seilrolle, kpl. mit Lager Sheave, assy.	6
26	268 898 40	Schaltgewicht, kpl. Shift weight, assy.	1
27	228 199 40	Distanzrohr Distance sleeve	1
28	—	Elektro-Abschaltung siehe EL-Blatt 132-6285 Electr. cut off device see page 132-6285	
29	002 813 98	Steckstift Guide pin	1
30	582 450 99	Drahtseil 1,5 m Cable	1
31	001 803 98	Seilklemme Cable clamp	1
—	348 562 40	Seilrollenschutz (nur bei Hollandausführung) Sheave protection (only for netherland)	1

III. Innenkasten mit Rollenkopf  
III. Inner Case with Sheave Head

135-6035a


Bild-Nr. Fig Fig Fig Fig Bild nr	ET-Nr Part-No No de Pieza No de Pieza No del Pezzo Detalj nr	Gegenstand Description Designation Descripcion Designazione Benaemning	Stückzahl Qty Qte Ctd Qta. Antal	1146b 345 860 40 <b>MANNESMANN DEMAG</b> Baumaschinen Ersatzteil-Zentrum	
01	688 745	III. Innenkasten, kpl. (SK) mit Rollenkopf Inner case with sheave head	1	<div data-bbox="1225 376 1522 678" style="border: 1px solid black; padding: 5px; text-align: center;"> <p><b>Diese Nummer in Verbindung m. d. Bild-Nr. bitte zu jeder ET-Nr. nennen!</b></p> </div> <div data-bbox="1225 734 1522 1037" style="border: 1px solid black; padding: 5px; text-align: center;"> <p><b>Fill up this number by Fig.-No. and add to every Part-No.!</b></p> </div> <div data-bbox="1225 1093 1522 1395" style="border: 1px solid black; padding: 5px; text-align: center;"> <p><b>Veillez indiquer joint à chaque numéro de pièce de rechange, ce numéro de la page et le numéro d'illustration correspondant!</b></p> </div> <div data-bbox="1225 1451 1522 1753" style="border: 1px solid black; padding: 5px; text-align: center;"> <p><b>!Mencionen junto con cada numero de repuesto este numero de la pagina y el numero de la figura respectiva!</b></p> </div> <div data-bbox="1257 1821 1497 1966" style="text-align: center;">  </div>	
02	206 639 40	Seilrolle, kpl. mit Lager Sheave, assy.	1		
03	342 059 99	Splint Cotter pin	2		
04	226 382 40	Stange Rod	1		
05	195 349 40	Buchse Bush	2		
06	248 867 40	Rohr Pipe	1		
07	228 194 40	Distanzbuchse Distance bush	1		
08	228 193 40	Achse Axle	1		
09	228 195 40	Distanzbuchse Distance bush	2		
10	170 345 40	Endscheibe End disk	2		
11	343 112 99	Federring Lock washer	8		
12	307 802 99	Schraube Bolt	4		
15	307 822 99	Schraube Bolt	4		
16	343 116 99	Federring Lock washer	4		
17	226 381 40	Scheibe Disk	2		
		ab Serie 68 AM A 0110			
III. Innenkasten mit Rollenkopf III. Inner Case with Sheave Head					135-6035b
				Seite Page folgt Seite continued	

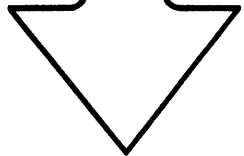
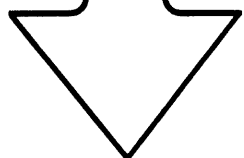
Bild-Nr. Fig Fig Fig Fig Bild nr	ET-Nr Part-No No. de Piece No. de Pieza No. del Pezzo Detailj nr	Gegenstand Description Designation Descrpcion Designazione Benaemning	Stückzahl Qty Qte. Ctd. Qta. Antal	1146b  345 860 40  <b>MANNESMANN DEMAG</b> Baumaschinen Ersatzteil-Zentrum
18	228 197 40	Achse Axle	1	<p><b>Diese Nummer in Verbindung m. d. Bild-Nr. bitte zu jeder ET-Nr. nennen!</b></p> <p><b>Fill up this number by Fig.-No. and add to every Part-No.!</b></p> <p><b>Veuillez indiquer joint à chaque numéro de pièce de rechange, ce numéro de la page et le numéro d'illustration correspondant!</b></p> <p><b>¡Mencionen junto con cada numero de repuesto este numero de la pagina y el numero de la figura respectiva!</b></p> 
19	226 380 40	Buchse Bush	2	
20	226 379 40	Distanzrohr Distance sleeve	2	
21	231 789 40	Distanzrohr Distance sleeve	1	
22	228 198 40	Buchse Bush	1	
23	226 296 40	Lasche Shackle	1	
24	229 306 40	Scheibe Disk	1	
25	206 469 40	Seilrolle, kpl. mit Lager Sheave, assy.	6	
26	268 898 40	Schaltgewicht, kpl. Shift weight, assy.	1	
27	228 199 40	Distanzrohr Distance sleeve	1	
28	--	Elektro-Abschaltung siehe EL-Blatt 132-6285 Electr. cut off device see page 132-6285		
29	002 813 98	Steckstift Guide pin	1	
30	394 785 40	Drahtseil 1,5 m Cable	1	
31	001 803 98	Seilklemme Cable clamp	1	
--	348 562 40	Seilrollenschutz (nur bei Hollandausführung) Sheave protection (only for netherland)	1	
III. Innenkasten mit Rollenkopf III. Inner Case with Sheave Head				135-6035b
				Seite 2 Page folgt Seite 3 continued

Bild-Nr. Fig Fig Fig Fig Bild nr	ET-Nr. Part-No No. de Piece No. de Pieza No. del Pezzo Detalj nr	Gegenstand Description Designation Descripcion Designazione Benaemning	Stückzahl Qty Qte. Ctd Qta. Antal	1146b  345 860 40  <b>MANNESMANN DEMAG</b> Baumaschinen Ersatzteil-Zentrum
32	308 604 99	Skt.-Schraube Bolt	1	
33	334 682 99	Skt.-Mutter Nut	1	
				<div data-bbox="1225 376 1522 674" style="border: 1px solid black; padding: 5px; text-align: center;"> <p><b>Diese Nummer in Verbindung m. d. Bild-Nr. bitte zu jeder ET-Nr. nennen!</b></p> </div> <div data-bbox="1225 734 1522 1032" style="border: 1px solid black; padding: 5px; text-align: center;"> <p><b>Fill up this number by Fig.-No. and add to every Part-No.!</b></p> </div> <div data-bbox="1225 1093 1522 1391" style="border: 1px solid black; padding: 5px; text-align: center;"> <p><b>Veillez indiquer joint à chaque numéro de pièce de rechange, ce numéro de la page et le numéro d'illustration correspondant!</b></p> </div> <div data-bbox="1225 1451 1522 1749" style="border: 1px solid black; padding: 5px; text-align: center;"> <p><b>iMencionen junto con cada numero de repuesto este numero de la pagina y el numero de la figura respectiva!</b></p> </div> <div data-bbox="1257 1809 1501 1966" style="text-align: center;">  </div>
<b>III. Innenkasten mit Rollenkopf III. Inner Case with Sheave Head</b>				135-6035b  Seite Page 3 folgt Seite continued -