

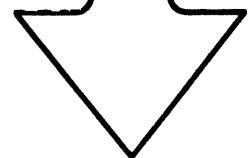
Bild-Nr. Fig. Fig. Fig. Fig. Bild nr.	ET-Nr. Part-No. No. de Piece No. de Pieza No. del Pezzo Detailj nr.	Gegenstand Description Designation Descripcion Designazione Benaemning	Stückzahl Qty. Qte. Ctd. Qta Antal	<p><b>MANNESMANN DEMAG</b> Baumaschinen Ersatzteil-Zentrum</p> <p>Diese Nummer in Verbindung m. d. Bild-Nr. bitte zu jeder ET-Nr. nennen!</p> <p>Fill up this number by Fig.-No. and add to every Part-No.!</p> <p>Veuillez indiquer joint à chaque numéro de pièce de rechange, ce numéro de la page et le numéro d'illustration correspondant!</p> <p>¡Mencionen junto con cada numero de repuesto este numero de la pagina y el numero de la figura respectiva!</p> 
--	258 700 40	Teleskopierzylinder, kpl. Telescopic cylinder, assy.	1	
01	258 701 40	Zylinderrohr Cylinder tube	1	
02	258 702 40	Kolbenstange Piston rod	1	
03	--	Sperrbremsventil siehe EL-Blatt 135-1044a Lock valve see page 135-1044a	1	
04	258 704 40	Führungsbuchse Guide bush	1	
05	258 705 40	Distanzbuchse Spacer bush	1	
06	258 706 40	Kolben Piston	1	
07	258 703 40	Deckel Cover	1	
08	258 781 40	Schraube Screw	1	
09	269 478 40	Abstreifer Scraper	1	
10	269 479 40	Führungsring Guide ring	2	
11	269 480 40	Führungsring Guide ring	6	
Teleskopierzylinder Telescopic cylinder			135-6051	
			Seite Page 1 folgt Seite continued 2	




Bild-Nr. Fig. Fig. Fig. Fig. Bild nr.	ET-Nr. Part-No. No. de Piece No. de Pieza No. del Pezzo Detalj nr.	Gegenstand Description Designation Descripcion Designazione Benaemning	Stückzahl Qty. Qte. Ctd. Qta. Antal	<p><b>MANNESMANN DEMAG</b> Baumaschinen Ersatzteil-Zentrum</p> <p><b>Diese Nummer in Verbindung m. d. Bild-Nr. bitte zu jeder ET-Nr. nennen!</b></p> <p><b>Fill up this number by Fig.-No. and add to every Part-No.!</b></p> <p><b>Veillez indiquer joint à chaque numéro de pièce de rechange, ce numéro de la page et le numéro d'illustration correspondant!</b></p> <p><b>¡Mencionen junto con cada numero de repuesto este numero de la pagina y el numero de la figura respectiva!</b></p> 	
12	269 485 40	Dichtring Sealing ring	1	<p><b>MANNESMANN DEMAG</b> Baumaschinen Ersatzteil-Zentrum</p> <p><b>Diese Nummer in Verbindung m. d. Bild-Nr. bitte zu jeder ET-Nr. nennen!</b></p> <p><b>Fill up this number by Fig.-No. and add to every Part-No.!</b></p> <p><b>Veillez indiquer joint à chaque numéro de pièce de rechange, ce numéro de la page et le numéro d'illustration correspondant!</b></p> <p><b>¡Mencionen junto con cada numero de repuesto este numero de la pagina y el numero de la figura respectiva!</b></p> 	
13	269 482 40	O-Ring O-ring	2		
14	269 486 40	Backring Backring	1		
15	367 094 99	O-Ring O-ring	1		
16	269 487 40	Führungsring Guide ring	2		
17	269 488 40	Führungsring Guide ring	5		
18	269 490 40	Glyd.-Ring Glyd-ring	1		
19	269 483 40	O-Ring O-ring	1		
20	269 489 40	Dichtung Sealing ring	1		
21	269 481 40	O-Ring O-ring	1		
22	367 126 99	O-Ring O-ring	1		
23	180 113 40	Verschlussstopfen Drain plug	3		
Teleskopierzylinder Telescopic cylinder			135-6051		Seite Page 2 folgt Seite continued 3

Bild-Nr. Fig. Fig. Fig. Fig. Bild nr.	ET-Nr. Part-No. No. de Piece No. de Pieza No. del Pezzo Detalj nr.	Gegenstand Description Designation Descripcion Designazione Benaemning	Stückzahl Qty. Qte. Ctd. Qta. Antal	<p><b>MANNESMANN DEMAG</b> Baumaschinen Ersatzteil-Zentrum</p> <p><b>Diese Nummer in Verbindung m. d. Bild-Nr. bitte zu jeder ET-Nr. nennen!</b></p> <p><b>Fill up this number by Fig.-No. and add to every Part-No.!</b></p> <p><b>Veillez indiquer joint à chaque numéro de pièce de rechange, ce numéro de la page et le numéro d'illustration correspondant!</b></p> <p><b>¡Mencionen junto con cada numero de repuesto este numero de la pagina y el numero de la figura respectiva!</b></p> 
24	171 250 40	Verschlußstopfen Drain plug	2	
25	319 299 99	Schraube Screw	6	
26	319 228 99	Schraube Screw	8	
27	269 484 40	Druckbegrenzungsventil Pressure relief valve	1	
28	000 157 98	O-Ring O-ring	1	
33	324 582 40	Stepseal Stepseal	1	
--	997 689	Dichsatz an der Kolbenstange best. aus Bild-Nr. 09-15 Seal kit, piston rod consist. of fig.-nos: 09-15	1	
--	997 690	Dichsatz am Kolben best. aus Bild-Nr. 16-22 Seal kit, piston consist. of fig.-nos: 16-22	1	
Teleskopierzylinder Telescopic cylinder			135-6051	Seite Page 3 folgt Seite - continued