

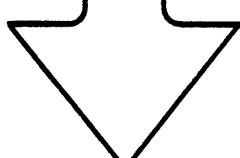

Bild-Nr. Fig. Fig. Fig. Bild nr.	ET-Nr. Part-No. No. de Piece No. de Piezza No. del Pezzo Detalij nr.	Gegenstand Description Designation Descripcion Designazione Benaemning	Stückzahl Qty Qte. Ctd. Qta. Antal	265 591 40-0	
01	249 779 40	Adapter Adapter	1	<p><b>Diese Nummer in Verbindung m. d. Bild-Nr. bitte zu jeder ET-Nr. nennen!</b></p> <p><b>Fill up this number by Fig.-No. and add to every Part-No.!</b></p> <p><b>Veillez indiquer joint à chaque numéro de pièce de rechange, ce numéro de la page et le numéro d'illustration correspondant!</b></p> <p><b>Mencionen junto con cada numero de repuesto este numero de la pagina y el numero de la figura respectiva!</b></p> 	
03	265 603 40	Verbindungsstück Joining piece	2		
04	206 639 40	Seilrolle mit Lager Sheave with bearing	1		
05	265 601 40	Lasche Bracket	1		
07	003 058 98	Steckbolzen Socket pin	10		
08	001 644 98	Sicherungsfeder Locking spring	10		
09	265 556 40	Blech Plate	2		
10	265 545 40	Achse Axle	1		
11	170 345 40	Endscheibe End disc	1		
13	265 546 40	Distanzrohr; L=13 Distance tube	2		
15	307 821 99	Schraube Screw	4		
16	343 116 99	Federring Lock washer	4		
17	307 802 99	Schraube Screw	2		
18	343 112 99	Federring Lock washer	2		
19	342 101 99	Splint Split pin	1		
20	501 305 98	Bolzen Bolt	1		
Zusatzteile 15° geknickt Additional Parts 15° Buckled					135-7151
					Seite 1 Page 1 folgt Seite 2 continued 2

Bild-Nr. Fig. Fig. Fig. Bild nr.	ET-Nr. Part-No. No. de Piece No. de Piezza No. del Pezzo Detailj nr.	Gegenstand Description Designation Descripcion Designazione Beneamning	Stückzahl Qty Qte. Ctd. Qta. Antal	
21	438 169	Leitwalze, kpl. einschl. Bild-Nr. 22 Guide roller, cpl. incl. fig-no: 22	1	<p><b>Diese Nummer in Verbindung m. d. Bild-Nr. bitte zu jeder ET-Nr. nennen!</b></p> <p><b>Fill up this number by Fig.-No. and add to every Part-No.!</b></p> <p><b>Veillez indiquer joint à chaque numéro de pièce de rechange, ce numéro de la page et le numéro d'illustration correspondant!</b></p> <p><b>Mencionen junto con cada numero de repuesto este numero de la pagina y el numero de la figura respectiva!</b></p> 
22	049 832	Buchse Bush	1	
--	265 581 40	Zwischenstück 6m Intermediate piece	1	

Zusatzteile 15° geknickt  
Additional Parts 15° Buckled

135-7151

Seite 2  
Page 2  
folgt Seite -  
continued

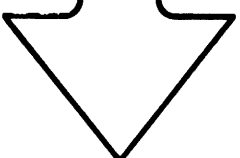
Bild-Nr. Fig. Fig. Fig. Fig. Bild nr.	ET-Nr. Part-No. No. de Piece No. de Pieza No. del Pezzo Detailj nr.	Gegenstand Description Designation Descripcion Designazione Benaemning	Stückzahl Qty. Qty. Qty. Qty. Antal	<p><b>MANNESMANN DEMAG</b> Baumaschinen Ersatzteil-Zentrum</p>
<p><u>Bild 1</u> <u>Graphic 1</u></p> <p>Teile für 15° und 30° Neigung: Parts for 15° and 30° slope operation</p>				<p><b>Diese Nummer in Verbindung m. d. Bild-Nr. bitte zu jeder ET-Nr. nennen!</b></p>
01	422 743 40	Adapter Adapter	1	<p><b>Fill up this number by Fig.-No. and add to every Part-No.!</b></p>
02	422 778 40	Seilrolle, klappbar, kpl. (Bild-Nr.: 03-19) Sheave assy. hinged (fig-nos: 03-19)	1	<p><b>Veillez indiquer joint à chaque numéro de pièce de rechange, ce numéro de la page et le numéro d'illustration correspondant!</b></p>
03	422 793 40	Lasche Shackle	1	
04	206 639 40	Seilrolle, kpl. (Bild-Nr.: 05-07) Sheave assy. (fig-nos: 05-07)	1	
05	205 373 40	Seilrolle Sheave	1	
06	002 017 98	Zylinderrollenlager Cylindrical roller bearing	1	
07	000 608 98	Sprengring Snap ring	2	
08	265 545 40	Achse Axle	1	
09	307 802 99	Skt.-Schraube Bolt	2	<p><b>¡Mencionen junto con cada numero de repuesto este numero de la pagina y el numero de la figura respectiva!</b></p>
10	343 112 99	Federring Lock washer	2	
<p>Zusatzteile für Auslegerverlängerung, abgeknickt 15° und 30° Additional Parts for Boom Extension, Buckled 15° and 30°</p>				<p>135-7151a</p>
				<p>Seite Page folgt Seite continued</p> <p>1 2</p>


Bild-Nr. Fig. Fig. Fig. Bild nr.	ET-Nr. Part-No. No. de Piece No. de Pieza No. del Pezzo Detail nr.	Gegenstand Description Designation Descripcion Designazione Benaemning	Stückzahl Qty. Qte. Ctd. Qta. Antal	<p><b>MANNESMANN DEMAG</b> Baumaschinen Ersatzteil-Zentrum</p> <p>Diese Nummer in Verbindung m. d. Bild-Nr. bitte zu jeder ET-Nr. nennen!</p> <p>Fill up this number by Fig.-No. and add to every Part-No.!</p> <p>Veillez indiquer joint à chaque numéro de pièce de rechange, ce numéro de la page et le numéro d'illustration correspondant!</p> <p>iMencionen junto con cada numero de repuesto este numero de la pagina y el numero de la figura respectiva!</p> 
11	252 298 40	Achshalter Axle stirrup	1	
12	369 639 40	Leitwalze Guide roller	1	
13	501 305 98	Bolzen Pin	1	
14	342 101 99	Splint Cotter pin	1	
15	265 546 40	Distanzhalter Spacer sleeve	2	
16	422 779 40	Bolzen Pin	2	
17	001 644 99	Sicherungsfeder Locking spring	1	
18	342 059 99	Splint Cotter pin	1	
19	170 345 40	Endscheibe End disk	1	
20	335 033 99	Bolzen Pin	1	
21	001 644 99	Sicherungsfeder Locking spring	1	
		<u>Bild 2</u> <u>Graphic 2</u> Teile für 15° Neigung: Parts for 15° slope operation		
22	422 785 40	Außenlasche Outer link	2	
23	422 786 40	Innenlasche Inner link	1	
Zusatzteile für Auslegerverlängerung, abgeknickt 15° und 30° Additional Parts for Boom Extension, Buckled 15° and 30°				135-7151a
				Seite Page folgt Seite continued 2 3



Bild-Nr. Fig. Fig. Fig. Fig. Bild nr.	ET-Nr. Part-No. No. de Piece No. de Pieza No. del Pezzo Detail nr.	Gegenstand Description Designation Descripcion Designazione Benaemning	Stückzahl Qty. Qte. Ctd Qta Antal	<p><b>MANNESMANN DEMAG</b> Baumaschinen Ersatzteil-Zentrum</p> <p>Diese Nummer in Verbindung m. d. Bild-Nr. bitte zu jeder ET-Nr. nennen!</p> <p>Fill up this number by Fig.-No. and add to every Part-No.!</p> <p>Veillez indiquer joint à chaque numéro de pièce de rechange, ce numéro de la page et le numéro d'illustration correspondant!</p> <p>¡Mencionen junto con cada numero de repuesto este numero de la pagina y el numero de la figura respectiva!</p> 
24	003 058 98	Steckbolzen Socket pin	2	
25	001 644 98	Sicherungsfeder Locking spring	2	
26	422 787 40	Bolzen Pin	1	
27	422 788 40	Endscheibe End disk	1	
28	319 242 99	Zyl.-Schraube Screw	3	
29	346 510 99	Federring Lock washer  <u>Bild 3</u> <u>Graphic 3</u>  Teile für 30° Neigung: Parts for 30° slope operation	3	
30	422 785 40	Außenlasche Outer link	4	
31	422 786 40	Innenlasche Inner link	2	
32	003 058 98	Steckbolzen Socket pin	3	
33	001 644 98	Sicherungsfeder Locking spring	3	
34	422 787 40	Bolzen Pin	2	
35	422 788 40	Endscheibe End disk	2	
36	319 242 99	Zyl.-Schraube Screw	6	
Zusatzteile für Auslegerverlängerung, abgeknickt 15° und 30° Additional Parts for Boom Extension, Buckled 15° and 30°				135-7151a
				Seite Page 3 folgt Seite continued 4

Bild-Nr. Fig. Fig. Fig. Bild nr.	ET-Nr. Part-No. No. de Piece No. de Pieza No. del Pezzo Detail nr.	Gegenstand Description Designation Descripcion Designazione Benaemning	Stückzahl Qty. Qte. Ctd. Qta. Antal	<p><b>MANNESMANN DEMAG</b> Baumaschinen Ersatzteil-Zentrum</p> <p>Diese Nummer in Verbindung m. d. Bild-Nr. bitte zu jeder ET-Nr. nennen!</p> <p>Fill up this number by Fig.-No. and add to every Part-No.!</p> <p>Veuillez indiquer joint à chaque numéro de pièce de rechange, ce numéro de la page et le numéro d'illustration correspondant!</p> <p>¡Mencionen junto con cada numero de repuesto este numero de la pagina y el numero de la figura respectiva!</p> 
37	346 510 99	Federring Lock washer	6	

Zusatzteile für Auslegerverlängerung, abgeknickt 15° und 30°  
Additional Parts for Boom Extension, Buckled 15° and 30°

135-7151a

Seite  
Page  
folgt Seite  
continued

4

-