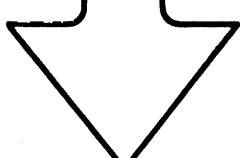

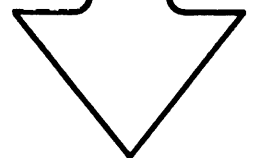
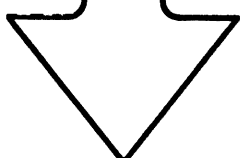


| Bild-Nr. Fig. Fig. Fig. Bild nr. | ET-Nr. Part-No. No. de Piece No. de Pieza No. del Pezzo Detail nr. | Gegenstand Description Designation Descripción Designazione Benamning | Stückzahl Qty. Qte. Ctd. Qta. Antal | MANNESMANN DEMAG Baumaschinen Ersatzteil-Zentrum Diese Nummer in Verbindung m. d. Bild-Nr. bitte zu jeder ET-Nr. nennen! Fill up this number by Fig.-No. and add to every Part-No.! Veillez indiquer joint à chaque numéro de pièce de rechange, ce numéro de la page et le numéro d'illustration correspondant! ¡Mencionen junto con cada numero de repuesto este numero de la pagina y el numero de la figura respectiva!  |
|--|---|---|--|---|
| Wippzylinder Derricking Cylinder | | | 136-1016 | |
| -- | 395 870 40 | <u>Bild 1</u> <u>Graphic 1</u> Wippzylinder, kpl. Derricking cylinder, assy. | 1 | |
| 02 | 366 649 40 | Zwischenplatte Intermediate plate | 1 | |
| 03 | 258 773 40 | Blindflansch Dummy flange | 1 | |
| 04 | 322 386 40 | Flanschplatte Flange | 2 | |
| 05 | 395 962 40 | Rohrleitung Pipe, assy. | 1 | |
| 06 | 395 961 40 | Rohrleitung Pipe, assy. | 1 | |
| 07 | 323 201 40 | Rohrbruchsicherungsventil Pipe burst valve | 1 | |
| 08 | 269 641 40 | Bruchsicherung Burst valve | 1 | |
| 09 | 360 874 40 | Gelenklager Swing bearing | 2 | |
| 11 | 006 720 98 | O-Ring O-ring | 2 | |
| 12 | 319 276 99 | Schraube Bolt | 4 | |
| 13 | 319 271 99 | Schraube Bolt | 8 | |
| 14 | 319 243 99 | Schraube Screw | 8 | |
| 15 | 319 148 99 | Schraube Bolt | 4 | |
| Seite Page folgt Seite continued | | | 1 2 | |

| Bild-Nr. Fig. Fig. Fig. Fig. Bild nr. | ET-Nr. Part-No. No. de Piece No. de Pieza No. del Pezzo Detalj nr. | Gegenstand Description Designation Descripcion Designazione Benamning | Stückzahl Qty. Qte. Ctd. Qta. Antal | <p>MANNESMANN DEMAG</p> <p>Baumaschinen Ersatzteil-Zentrum</p> <div data-bbox="1235 331 1533 629" style="border: 1px solid black; padding: 5px; margin: 5px;"> <p>Diese Nummer in Verbindung m. d. Bild-Nr. bitte zu jeder ET-Nr. nennen!</p> </div> <div data-bbox="1235 689 1533 987" style="border: 1px solid black; padding: 5px; margin: 5px;"> <p>Fill up this number by Fig.-No. and add to every Part-No.!</p> </div> <div data-bbox="1235 1048 1533 1346" style="border: 1px solid black; padding: 5px; margin: 5px;"> <p>Veuillez indiquer joint à chaque numéro de pièce de rechange, ce numéro de la page et le numéro d'illustration correspondant!</p> </div> <div data-bbox="1235 1406 1533 1704" style="border: 1px solid black; padding: 5px; margin: 5px;"> <p>¡Mencionen junto con cada numero de repuesto este numero de la pagina y el numero de la figura respectiva!</p> </div> <div data-bbox="1267 1765 1501 1921" style="border: 1px solid black; height: 70px; margin: 5px;">  </div> |
|--|---|--|--|--|
| 16 | 256 879 40 | Verschraubung Union | 1 | |
| 17 | 533 991 99 | Schellenhälfte Half clamp | 2 | |
| 19 | 319 133 99 | Schraube Screw | 2 | |
| 20 | 340 405 99 | Scheibe Washer | 4 | |
| 21 | 371 233 99 | Schneidring Olive | 1 | |
| 22 | 371 260 99 | Überwurfmutter Union nut | 1 | |
| 23 | 534 000 99 | Schellenhälfte Half clamp | 2 | |
| 26 | 307 785 99 | Schraube Bolt | 2 | |
| 27 | 371 235 99 | Schneidring Olive | 1 | |
| 28 | 371 264 99 | Überwurfmutter Union nut | 1 | |
| 29 | 180 068 40 | Verschraubung Union | 1 | |
| 30 | 000 160 98 | O-Ring O-ring | 2 | |
| | | <u>Bild 2</u> <u>Graphic 2</u> | | |
| 40 | 395 876 40 | Zylinderrohr Cylinder barrel | 1 | |
| 41 | 395 867 40 | Kolbenstange Piston rod | 1 | |
| 42 | 395 874 40 | Zylinderkopf Cylinder head | 1 | |
| Wippzylinder Derricking Cylinder | | | 136-1016 | |
| | | | Seite Page 2 folgt Seite continued 3 | |

| Bild-Nr. Fig. Fig. Fig. Bild nr. | ET-Nr. Part-No. No. de Piece No. de Pieza No. del Pezzo Detail nr. | Gegenstand Description Designation Descripcion Designazione Benamning | Stückzahl Qty. Qte. Ctd. Qta. Antal | <p>MANNESMANN DEMAG Baumaschinen Ersatzteil-Zentrum</p> <p>Diese Nummer in Verbindung m. d. Bild-Nr. bitte zu jeder ET-Nr. nennen!</p> <p>Fill up this number by Fig.-No. and add to every Part-No.!</p> <p>Veuillez indiquer joint à chaque numéro de pièce de rechange, ce numéro de la page et le numéro d'illustration correspondant!</p> <p>¡Mencionen junto con cada numero de repuesto este numero de la pagina y el numero de la figura respectiva!</p>  |
|--|---|--|--|--|
| 43 | 246 285 40 | Mutter Nut | 1 | |
| 44 | 246 284 40 | Haltering Retaining ring | 1 | |
| 45 | 246 283 40 | Sicherung Fuse | 1 | |
| 46 | 324 698 40 | Dichtungsring Seal | 1 | |
| 47 | 324 699 40 | Dichtungsring Seal | 1 | |
| 48 | 202 703 40 | O-Ring O-ring | 2 | |
| 49 | 256 909 40 | Führungsring Guide ring | 2 | |
| 50 | 356 132 40 | Führungsring Guide ring | 4 | |
| 51 | 324 700 40 | Glyd-Ring Glyd-ring | 1 | |
| 52 | 256 882 40 | O-Ring O-ring | 3 | |
| 53 | 324 701 40 | Stepseal-Ring Stepseal-ring | 1 | |
| 54 | 256 915 40 | Führungsring Guide ring | 3 | |
| 55 | 504 917 98 | O-Ring O-ring | 1 | |
| 56 | 171 260 40 | Verschraubung Union | 2 | |
| 57 | 256 914 40 | Führungsring Guide ring | 2 | |
| Wippzylinder Derricking Cylinder | | | 136-1016 | Seite Page 3 folgt Seite continued 4 |

| Bild-Nr. Fig. Fig. Fig. Bild nr. | ET-Nr. Part-No. No. de Piece No. de Pieza No. del Pezzo Detail nr. | Gegenstand Description Designation Descripcion Designazione Benaemning | Stückzahl Qty. Qte. Ctd. Qta. Antal | <p>MANNESMANN DEMAG Baumaschinen Ersatzteil-Zentrum</p> <p>Diese Nummer in Verbindung m. d. Bild-Nr. bitte zu jeder ET-Nr. nennen!</p> <p>Fill up this number by Fig.-No. and add to every Part-No.!</p> <p>Veillez indiquer joint à chaque numéro de pièce de rechange, ce numéro de la page et le numéro d'illustration correspondant!</p> <p>¡Mencionen junto con cada numero de repuesto este numero de la pagina y el numero de la figura respectiva!</p>  |
|--|---|---|--|---|
| 58 | 256 908 40 | Stepseal-Ring Stepseal-ring | 1 | |
| -- | 688 884 73 | Dichtsatz am Kolben Seal kit on piston | 1 | |
| -- | 688 885 73 | Dichtsatz an der Kolbenstange Seal kit on piston rod | 1 | |
| Wippzylinder Derricking Cylinder | | | 136-1016 | Seite Page 4 folgt Seite continued - |