

HC 240 ab Bau-Nr. 74038
 HC 360 ab Bau-Nr. 91001

F 8185

Bild-Nr. Fig. Fig. Fig. Fig. Bild nr	Bestell-Nr. Reference-No No de Piece No de Pieza No del Pezzo Detail nr	Gegenstand Description Designation Descripcion Designazione Benaemning	Stückzahl Qty Qte. Ctd Qta Antal	195 144 40
01	1005/01	Ölbehälter (SK) oil tank	195 133 40	1
02	02	Deckel cover	195 154 40	1
03	03	Stange rod	195 159 40	1
04	04	Sauganschluß intake	195 127 40	1
05	05	Ansaugrohr suction pipe	195 145 40	1
06	06	Rohrkrümmer pipe elbow	195 123 40	1
07	07	Deckel cover	141 374 40	2
08	08	Deckel cover	173 320 40	1
09	09	Stange rod	188 317 40	2
10	10	Dichtung gasket	173 272 40	1
11	11	Dichtung gasket	173 321 40	1
12	12	O-Ring o-ring	006 744 98	2
13	13	O-Ring o-ring	006 852 98	2
14	--	Ölfilter siehe EL-Blatt 90-5526 oil filter od. 90-5517 see page 90-5526 or 90-5517		2
15	15	Spiralschlauch hose	126 998 40	1
16	16	Absperrschieber shut-off cock	500 064 99	1
17	17	Belüftungsfilter breather	145 731 40	1
Hydraulikölbehälter Hydraulic Tank Reservoir a Hydraulique			Serbatoio Idraulico Depósito de Hidraulico Hydraultank	140-1005
				Seite 1 folgt Seite 2

Bild-Nr. Fig. Fig. Fig. Bild nr.	Bestell-Nr. Reference-No. No. de Piece No. de Pieza No. del Pezzo Detalj nr.	Gegenstand Description Designation Descripcion Designazione Benaemng	Stückzahl Qty. Qte. Ctd. Qta. Antal
18	1005 /18	Verschluss-Kupplung coupling	081 495 40 1
19	19	Schutzkappe dusr cap	081 496 40 1
20	20	Einfüllschraube filler plug	080 966 40 2
21	21	Schlauch hose	196 214 40 1
22	22	Ventil valve	173 486 40 1
24	24	Schelle clip	080 744 40 2
25	25	O-Ring o-ring	082 648 40 1
26	26	Verschl.-Schraube screw plug	349 977 99 1
27	27	Dichtring washer	339 918 99 1
28	28	Ölauge oil gauge	081 068 40 2
29	29	O-Ring o-ring	006 709 98 2
30	30	Verschraubung union	372 428 99 4
31	31	Verschraubung union	372 431 99 2
Hydraulikölbehälter Hydraulic Tank Reservoir a Hydraulique		Serbatoio Idraulico Depósito de Hidraulico Hydraultank	140-1005
			Seite 2 folgt Seite 3

Bild-Nr. Fig. Fig. Fig. Fig. Bild nr.	Bestell-Nr. Reference-No. No. de Piece No. de Pieza No. del Pezzo Detalj nr.	Gegenstand Description Designation Descripcion Designazione Benaemring	Stückzahl Qty. Qte. Ctd. Qta. Antal
32	1005/32	Splint split pin	342 063 99 1
33	33	Schraube hex. bolt	307 822 99 8
34	34	Schraube hex. bolt	307 826 99 4
35	35	Schraube hex. bolt	307 306 99 8
36	36	Schraube hex. bolt	307 752 99 24
37	37	Schraube hex. bolt	307 730 99 12
38	38	Mutter hex. nut	332 336 99 4
39	39	Federring lock washer	343 116 99 12
40	40	DUBO-Sicherung lock	003 121 98 32
41	41	DUBO-Sicherung lock	003 120 98 12
42	42	Schlüssel spanner	182 160 40 1
43	43	Stiftschraube stud	328 464 99 4
44	44	Dichtung gasket	182 152 40 1
45	45	Nabe hub	173 237 40 1
46	46	Schraube screw	310 117 99 1
47	47	Federring lock washer	343 105 99 1
48	48	Mutter hex. nut	333 128 99 4
Hydraulikölbehälter Hydraulic Tank Reservoir a Hydraulique		Serbatoio Idraulico Depósito de Hidraulico Hydraultank	140-1005
			Seite 3 folgt Seite 4

Bild-Nr. Fig. Fig. Fig. Fig. Bild nr.	Bestell-Nr. Reference-No. No. de Piece No. de Pieza No. del Pezzo Detailj nr.	Gegenstand Description Designation Description Designazione Benaemring	Stückzahl Qty. Qte. Ctd. Qta. Antal	
52	1005 /52	Schraube cheese head screw	319 147 99	4
53	53	Federring lock washer	343 855 99	4
54	54	Ansaugkrümmer suction pipe	196 209 40	1
55	55	Spurventil, kpl. bestehend aus Bestell-Nr. 60-67 shut-off valve incl. ref.no: 60-67	196 196 40	1
56	56	Winkel angle	196 215 40	2
57	57	Schlauchstutzen hose nipple	196 213 40	1
58	58	Schlauchschelle hose clip	207 013 40	4
60	60	Gehäuse housing	196 197 40	1
61	61	Deckel cover	196 198 40	1
62	62	Ventileinsatz valve insert	196 199 40	1
63	63	Schraube hex. bolt	307 780 99	4
64	64	Federring lock washer	343 110 99	4
65	65	O-Ring o-ring	082 616 40	1
66	66	O-Ring o-ring	000 898 98	1
67	67	Schraube cheese head screw	319 263 99	1
Hydraulikölbehälter Hydraulic Tank Reservoir a Hydraulique		Serbatoio Idrraulico Depósito de Hidraulico Hydraultank	140-1005	
		Seite 4 folgt Seite -		

Bild-Nr. Fig. Fig. Fig. Bild nr.	Bestell-Nr. Reference-No. No. de Piece No. de Pieza No. del Pezzo Detalj nr.	Gegenstand Description Designation Descripcion Designazione Benaemning	Stückzahl Qty. Qte. Ctd. Qta. Antal	195 144 40 b
01	1005a /01	Ölbehälter (SK) oil tank	195 133 40	1
02	02	Deckel cover	195 154 40	1
03	03	Stange rod	195 159 40	1
04	04	Sauganschluß intake	195 127 40	1
05	05	Ansaugrohr suction pipe	195 145 40	1
06	06	Rohrkrümmer pipe elbow	195 123 40	1
07	07	Deckel cover	141 374 40	2
08	08	Deckel cover	173 320 40	1
09	09	Stange rod	188 317 40	2
10	10	Dichtung gasket	173 272 40	1
11	11	Dichtung gasket	173 321 40	1
12	12	O-Ring o-ring	006 744 98	2
13	13	O-Ring o-ring	006 852 98	2
14	--	Ölfilter siehe EL-Blatt 90-5526 od. 90-5517 oil filter see page 90-5526 or 90-5517		2
15	15	Spiralschlauch hose	126 998 40	1
16	16	Absperrschieber shut-off cock	500 064 99	1
17	17	Belüftungsfilter breather	174 493 40	1
Hydraulikölbehälter Hydraulic Tank Reservoir a Hydraulique		Serbatoio Idraulico Deposito de Hidraulico Hydraultank	140-1005a	
			Seite 1 Page folgt Seite continued 2	

HC 240 ab Bau-Nr. 74038
HC 360 ab Bau-Nr. 91014 AM 9323

Bild-Nr. Fig. Fig. Fig. Bild nr.	Bestell-Nr. Reference-No. No. de Piece No. de Pieza No. del Pezzo Detalj nr.	Gegenstand Description Designation Descripcion Designazione Benaemning	Stückzahl Qty. Cte. Ctd. Qta. Antal
18	1005a/18	Verschluss-Kupplung coupling	081 495 40 1
19	19	Schutzkappe dust cap	081 496 40 1
20	20	Einfüllschraube filler plug	080 966 40 2
21	21	Schlauch hose	196 214 40 1
22	22	Ventil valve	173 486 40 1
24	24	Schelle clip	005 873 98 2
25	25	O-Ring o-ring	082 648 40 1
26	26	Verschl.-Schraube screw plug	349 977 99 2
27	27	Dichtring washer	339 918 99 2
28	28	Ölauge oil gauge	081 068 40 2
29	29	O-Ring o-ring	006 709 98 2
30	30	Verschraubung union	372 428 99 5
31	31	Verschraubung union	372 431 99 2
32	32	Splint split pin	342 063 99 1
Hydraulikölbehälter Hydraulic Tank Reservoir a Hydraulique		Serbatoio Idraulico Deposito de Hidraulico Hydraultank	140-1005a
			Seite 2 Page 2 folgt Seite 3 continued 3

Bild-Nr. Fig. Fig. Fig. Bild nr.	Bestell-Nr. Reference-No. No. de Piece No. de Pieza No. del Pezzo Detalj nr.	Gegenstand Description Designation Descripcion Designazione Benaemning	Stückzahl Qty. Qte. Ctd. Qta. Antal
33	1005a /33	Schraube hex. bolt	307 822 99 8
34	34	Schraube hex. bolt	307 826 99 4
35	35	Schraube hex. bolt	307 306 99 8
36	36	Schraube hex. bolt	307 752 99 24
37	37	Schraube hex. bolt	307 730 99 12
38	38	Mutter hex. nut	332 336 99 4
39	39	Federring lock washer	343 116 99 12
40	40	DUBO-Sicherung lock	003 121 98 32
41	41	DUBO-Sicherung lock	003 120 98 12
42	42	Schlüssel spanner	182 160 40 1
43	43	Stiftschraube stud	312 621 99 4
44	44	Dichtung gasket	182 152 40 2
45	45	Nabe hub	173 237 40 1
46	46	Schraube screw	310 117 98 1
47	47	Federring lock washer	343 105 99 1
48	48	Mutter hex. nut	333 128 99 4
52	52	Schraube cheese head screw	319 147 99 4
Hydraulikölbehälter Hydraulic Tank Reservoir a Hydraulique		Serbatoio Idraulico Deposito de Hidraulico Hydraultank	140-1005a
			Seite 3 Page folgt Seite continued 4

Bild-Nr. Fig. Fig. Fig. Bild nr.	Bestell-Nr. Reference-No. No. de Piece No. de Pieza No. del Pezzo Detalj nr.	Gegenstand Description Designation Descripcion Designazione Benaemning	Stückzahl Qty. Qte. Ctd. Qta. Antal
53	1005a /53	Federring lock washer	343 855 99 4
54	54	Ansaugkrümmer suction pipe	196 209 40 1
55	55	Sperrventil, kpl. best. aus Best.-Nr. 60-67 shut-off valve incl. ref.no: 60-67	196 196 40 1
56	56	Winkel angle	196 215 40 1
57	57	Schlauchstutzen hose nipple	196 213 40 1
58	58	Schlauchschelle hose clip	207 013 40 4
60	60	Gehäuse housing	196 197 40 1
61	61	Deckel cover	196 198 40 1
62	62	Ventileinsatz valve insert	196 199 40 1
63	63	Schraube hex. bolt	307 780 99 4
64	64	Federring lock washer	343 110 99 4
65	65	O-Ring o-ring	082 616 40 1
66	66	O-Ring o-ring	000 898 98 1
67	67	Schraube cheese head screw	319 263 99 1
80	80	Verschlußbutzen plug	371 857 99 1
81	81	Dichtung sealing	196 694 40 1
Hydraulikölbehälter Hydraulic Tank Reservoir a Hydraulique		Serbatoio Idraulico Deposito de Hidraulico Hydraultank	140-1005a
			Seite 4 Page folgt Seite continued


Bild-Nr. Fig. Fig. Fig. Fig. Bild nr.	ET-Nr. Part-No. No. de Piece No. de Pieza No. del Pezzo Detail nr.	Gegenstand Description Designation Descripción Designazione Benamning	Stückzahl Qty. Qte. Ctd. Qta. Antal	<p>MANNESMANN DEMAG Baumaschinen Ersatzteil-Zentrum</p> <p>Diese Nummer in Verbindung m. d. Bild-Nr. bitte zu jeder ET-Nr. nennen!</p> <p>Fill up this number by Fig.-No. and add to every Part-No.!</p> <p>Veillez indiquer joint à chaque numéro de pièce de rechange, ce numéro de la page et le numéro d'illustration correspondant!</p> <p>¡Mencionen junto con cada numero de repuesto este numero de la pagina y el numero de la figura respectiva!</p> 
01	195 133 40	Ölbehälter (SK) Oil tank	1	
02	195 154 40	Deckel Cover	1	
03	195 159 40	Stange Rod	1	
04	195 127 40	Sauganschluß Intake	1	
05	195 145 40	Ansaugrohr Suction pipe	1	
06	195 123 40	Rohrkrümmer Pipe elbow	1	
07	141 374 40	Deckel Cover	2	
08	173 320 40	Deckel Cover	1	
09	188 317 40	Stange Rod	2	
10	173 272 40	Dichtung Gasket	1	
11	173 321 40	Dichtung Gasket	1	
12	006 744 98	O-Ring O-ring	2	
13	006 852 98	O-Ring O-ring	2	
14	--	Ölfilter siehe EL-Blatt 90-5526 Oil filter see page 90-5526	2	
15	126 998 40	Spiralschlauch Hose	1	
Hydraulikölbehälter Hydraulic Tank			140-1005b	
			Seite Page 1 folgt Seite continued 2	

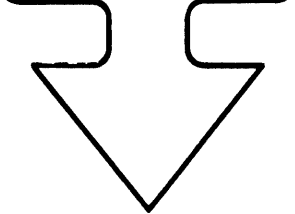
Bild-Nr. Fig. Fig. Fig. Bild nr.	ET-Nr. Part-No. No. de Piece No. de Pieza No. del Pezzo Detail nr.	Gegenstand Description Designation Descripcion Designazione Benennung	Stückzahl Qty. Qte. Ctd. Qta. Antal	<p>MANNESMANN DEMAG Baumaschinen Ersatzteil-Zentrum</p> <p>Diese Nummer in Verbindung m. d. Bild-Nr. bitte zu jeder ET-Nr. nennen!</p> <p>Fill up this number by Fig.-No. and add to every Part-No.!</p> <p>Veuillez indiquer joint à chaque numéro de pièce de rechange, ce numéro de la page et le numéro d'illustration correspondant!</p> <p>¡Mencionen junto con cada numero de repuesto este numero de la pagina y el numero de la figura respectiva!</p> 
16	500 064 99	Absperrschieber Shut-off cock	1	
17	174 493 40	Belüftungsfilter Breather	1	
18	288 775 40	Kupplung, kpl. Coupling, assy.	1	
19	080 876 40	Staubstecker Dust plug	1	
20	080 966 40	Einfüllschraube Filler plug	2	
21	196 214 40	Schlauch Hose	1	
22	173 486 40	Ventil Valve	1	
24	005 873 98	Schelle Clamp	2	
25	082 648 40	O-Ring O-ring	1	
26	349 977 99	Verschlussschraube Screw plug	2	
27	339 918 99	Dichtring Seal ring	2	
28	081 068 40	Ölauge Oil gauge	2	
Hydraulikölbehälter Hydraulic Tank			140-1005b	Seite Page 2 folgt Seite continued 3


Bild-Nr. Fig. Fig. Fig. Fig. Bild nr.	ET-Nr. Part-No. No. de Piece No. de Pieza No. del Pezzo Detalj nr.	Gegenstand Description Designation Descripcion Designazione Benaemning	Stückzahl Qty Qte. Ctd. Qta. Antal	<p>MANNESMANN DEMAG Baumaschinen Ersatzteil-Zentrum</p>
29	006 709 98	O-Ring O-ring	2	<div style="border: 1px solid black; padding: 10px; margin-bottom: 10px;"> <p>Diese Nummer in Verbindung m. d. Bild-Nr. bitte zu jeder ET-Nr. nennen!</p> </div> <div style="border: 1px solid black; padding: 10px; margin-bottom: 10px;"> <p>Fill up this number by Fig.-No. and add to every Part-No.!</p> </div> <div style="border: 1px solid black; padding: 10px; margin-bottom: 10px;"> <p>Veillez indiquer joint à chaque numéro de pièce de rechange, ce numéro de la page et le numéro d'illustration correspondant!</p> </div> <div style="border: 1px solid black; padding: 10px; margin-bottom: 10px;"> <p>¡Mencionen junto con cada numero de repuesto este numero de la pagina y el numero de la figura respectiva!</p> </div> <div style="text-align: center;">  </div>
30	372 428 99	Verschraubung Union	5	
31	372 431 99	Verschraubung Union	2	
32	342 063 99	Splint Cotter pin	1	
33	307 822 99	Schraube Screw	8	
34	307 826 99	Schraube Screw	4	
35	307 306 99	Schraube Screw	8	
36	307 752 99	Schraube Screw	24	
37	307 730 99	Schraube Screw	12	
38	332 336 99	Mutter Nut	4	
39	343 116 99	Federring Lock washer	12	
40	003 121 98	DUBO-Sicherung Lock	32	
41	003 120 98	DUBO-Sicherung Lock	12	
42	182 160 40	Schlüssel Key	1	
43	312 621 99	Stiftschraube Stud	4	
44	182 152 40	Dichtung Gasket	2	
Hydraulikölbehälter Hydraulic Tank				140-1005b
				Seite Page 3 folgt Seite continued 4


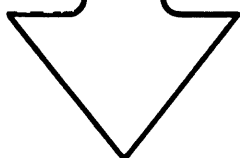
Bild-Nr. Fig. Fig. Fig. Fig. Bild nr.	ET-Nr. Part-No. No. de Piece No. de Pieza No. del Pezzo Detailj nr.	Gegenstand Description Description Description Designazione Benaemng	Stückzahl Qty. Qte. Ctd. Qta Antal	<p>MANNESMANN DEMAG Baumaschinen Ersatzteil-Zentrum</p> <p>Diese Nummer in Verbindung m. d. Bild-Nr. bitte zu jeder ET-Nr. nennen!</p> <p>Fill up this number by Fig.-No. and add to every Part-No.!</p> <p>Veuillez indiquer joint à chaque numéro de pièce de rechange, ce numéro de la page et le numéro d'illustration correspondant!</p> <p>¡Mencionen junto con cada numero de repuesto este numero de la pagina y el numero de la figura respectiva!</p> 
45	173 237 40	Nabe Hub	1	
46	310 117 99	Schraube Screw	1	
47	343 105 99	Federring Lock washer	1	
48	333 128 99	Mutter Nut	4	
52	319 147 99	Schraube Screw	4	
53	343 855 99	Federring Lock washer	4	
54	196 209 40	Ansaugkrümmer Suction pipe	1	
55	196 196 40	Sperrventil, kpl. best. aus Bild-Nr. 60-67 Shut-off valve, assy. consist. of fig-nos: 60-67	1	
56	196 215 40	Winkel Angle	1	
57	196 213 40	Schlauchstutzen Hose nipple	1	
58	005 862 98	Schlauchselle Hose clamp	4	
60	196 197 40	Gehäuse Case	1	
61	196 198 40	Deckel Cover	1	
62	196 199 40	Ventileinsatz Valve insert	1	
Hydraulikölbehälter Hydraulic Tank			140-1005b	
			Seite Page 4 folgt Seite continued 5	

Bild-Nr. Fig. Fig. Fig. Bild nr.	ET-Nr. Part-No. No. de Piece No. de Pieza No. del Pezzo Detail nr.	Gegenstand Description Designation Descrpcion Designazione Behaemning	Stückzahl Qty. Qte. Ctd. Qta. Antal	<p>MANNESMANN DEMAG Baumaschinen Ersatzteil-Zentrum</p> <p>Diese Nummer in Verbindung m. d. Bild-Nr. bitte zu jeder ET-Nr. nennen!</p> <p>Fill up this number by Fig.-No. and add to every Part-No.!</p> <p>Veillez indiquer joint à chaque numéro de pièce de rechange, ce numéro de la page et le numéro d'illustration correspondant!</p> <p>¡Mencionen junto con cada numero de repuesto este numero de la pagina y el numero de la figura respectiva!</p> 
63	307 780 99	Schraube Screw	4	
64	343 110 99	Federring Lock washer	4	
65	082 616 40	O-Ring O-ring	1	
66	000 898 98	O-Ring O-ring	1	
67	319 263 99	Schraube Screw	1	
80	371 857 99	Verschußbutzen Plug	1	
81	196 694 40	Dichtung Gasket	1	
82	373 054 40	Winkel Angle	1	
83	300 827 40	Dichtkopf Seal head	1	
84	300 826 40	Schlauch 3 m Hose	1	
Hydraulikölbehälter Hydraulic Tank			140-1005b	
			Seite Page folgt Seite continued 5 -	