

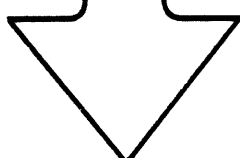
Bild-Nr. Fig. Fig. Fig. Bild nr.	ET-Nr. Part-No. No. de Piece No. de Piezza No. del Pezzo Detailj nr.	Gegenstand Description Designation Descrpcion Designazione Benæmning	Stückzahl Qty. Qte. Ctd. Qta. Antal	229 138 40
01	--	Motor siehe EL-Blatt 142-1210 Engine see page 142-1210	1	<p>Diese Nummer in Verbindung m. d. Bild-Nr. bitte zu jeder ET-Nr. nennen!</p> <p>Fill up this number by Fig.-No. and add to every Part-No.!</p> <p>Veillez indiquer joint à chaque numéro de pièce de rechange, ce numéro de la page et le numéro d'illustration correspondant!</p> <p>Mencionen junto con cada numero de repuesto este numero de la pagina y el numero de la figura respectiva!</p> 
02	--	Hauptpumpe siehe EL-Blatt 90-1458 Main pump see page 90-1458	1	
03	--	Drehwerkspumpe siehe EL-Blatt 90-1456 Pump swing gear see page 90-1456	1	
04	332 334 99	Mutter Nut	4	
05	343 112 99	Federring Lock washer	4	
06	328 383 99	Stiftschraube Stud	4	
07	005 777 98	Schraube Screw	12	
08	343 856 99	Federring Lock washer	12	
09	004 869 98	Schraube Screw	8	
10	346 500 99	Federring Lock washer	8	
11	--	Kupplung siehe EL-Blatt 90-3631 Clutch see page 90-3631	1	
12	237 924 40	Scheibe Washer	1	
13	344 801 99	Zylinderstift Pin	1	
14	343 117 99	Federring Lock washer	1	
15	307 844 99	Schraube Screw	1	
Antriebseinheit Drive Unit				142-1200
				Seite 1 Page 1 folgt Seite 2 continued 2

Bild-Nr. Fig. Fig. Fig. Bild nr.	ET-Nr. Part-No. No. de Piece No. de Piezza No. del Pezzo Detailj nr.	Gegenstand Description Designation Descripcion Designazione Benamning	Stückzahl Qty. Qte. Ctd. Qta. Antal	229 138 40
16	007 021 98	Mutter Nut	4	<p>Diese Nummer in Verbindung m. d. Bild-Nr. bitte zu jeder ET-Nr. nennen!</p>
17	346 511 99	Federring Lock washer	4	
18	237 981 40	Stiftschraube Stud	4	
19	--	2-fach Hydr.-Pumpe (Hydr.-Zylinder) siehe EL-Blatt 90-1457 Double hydr. pump (hydr.-cylinder) see page 90-1457	1	
				<p>Veuillez indiquer joint à chaque numéro de pièce de rechange, ce numéro de la page et le numéro d'illustration correspondant!</p>
				<p>Mencionen junto con cada numero de repuesto este numero de la pagina y el numero de la figura respectiva!</p>
Antriebseinheit Drive Unit				142-1200 Seite 2 Page folgt Seite continued -

285 730 40

**MANNESMANN
DEMAG**Baumaschinen
Ersatzteil-Zentrum

Diese Nummer in
Verbindung m. d.
Bild-Nr. bitte zu jeder
ET-Nr. nennen!

Fill up this number
by Fig.-No. and add
to every Part-No.!

Veillez indiquer
joint à chaque numéro
de pièce de rechange,
ce numéro de la page
et le numéro
d'illustration
correspondant!

¡Mencionen junto con
cada numero de
repuesto este numero
de la pagina y el
numero de la figura
respectiva!

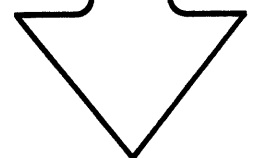


Bild-Nr. Fig. Fig. Fig. Fig. Bild nr.	ET-Nr. Part-No. No. de Piece No. de Pieza No. del Pezzo Detalj nr.	Gegenstand Description Designation Description Designazione Beneaming	Menge Qty. Qta. Ctd. Qta. Antal
01	--	Dieselmotor siehe EL-Blatt 142-1210a Diesel engine see page 142-1210a	1
02	--	Kupplung siehe EL-Blatt 90-3639 Clutch see page 90-3639	1
03	--	Pumpenverteilergetriebe siehe EL-Blatt 90-2037 Pump distributor gear see page 90-2037	1
04	--	Verstellpumpe siehe EL-Blatt 90-1473 Displacement pump see page 90-1473	2
05	285 748 40	Zwischenring Intermediate ring	1
06	283 349 40	Endscheibe Stop washer	1
07	005 777 98	Schraube Screw	12
08	343 856 99	Federring Lock washer	12
09	004 869 98	Schraube Screw	8
10	346 500 99	Federring Lock washer	8
11	307 844 99	Schraube Screw	1
12	343 117 99	Federring Lock washer	1
13	344 801 99	Zylinderstift Straight pin	1
Antriebseinheit Drive Unit			142-1200a
			Seite 1 Page 1 folgt Seite 2 continued

285 730 40

**MANNESMANN
DEMAG**

Baumaschinen
Ersatzteil-Zentrum

**Diese Nummer in
Verbindung m. d.
Bild-Nr. bitte zu jeder
ET-Nr. nennen!**

**Fill up this number
by Fig.-No. and add
to every Part-No.!**

**Veillez indiquer
joint à chaque numéro
de pièce de rechange,
ce numéro de la page
et le numéro
d'illustration
correspondant!**

**¡Mencionen junto con
cada numero de
repuesto este numero
de la pagina y el
numero de la figura
respectiva!**

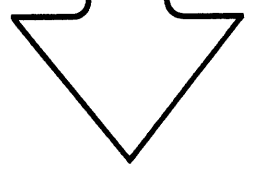


Bild-Nr. Fig. Fig. Fig. Fig. Bild nr.	ET-Nr. Part-No. No. de Piece No. de Pieza No. del Pezzo Detail nr.	Gegenstand Description Designation Description Designazione Benennung	Stückzahl Qty. Qte. Ctd. Qta. Antal
14	--	3-fach Hydr.-Pumpe siehe EL-Blatt 90-1474 3-fold Hydr. pump see page 90-1474	1

Antriebseinheit
Drive Unit

142-1200a

Seite
Page 2
folgt Seite
continued -

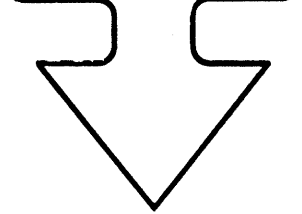
Bild-Nr. Fig. Fig. Fig. Bild nr.	ET-Nr. Part-No. No. de Piece No. del Pezzo Detalj nr.	Gegenstand Description Designation Descripcion Designazione Benaemning	Stückzahl Qty Qte Ctd. Qta Antal	<p>MANNESMANN DEMAG</p> <p>Baumaschinen Ersatzteil-Zentrum</p>
01	--	Dieselmotor siehe EL-Blatt 142-1210 Diesel engine see page 142-1210	1	<p>Diese Nummer in Verbindung m. d. Bild-Nr. bitte zu jeder ET-Nr. nennen!</p> <p>Fill up this number by Fig.-No. and add to every Part-No.!</p> <p>Veillez indiquer joint à chaque numéro de pièce de rechange, ce numéro de la page et le numéro d'illustration correspondant!</p> <p>¡Mencionen junto con cada numero de repuesto este numero de la pagina y el numero de la figura respectiva!</p> 
02	--	Kupplung siehe EL-Blatt 90-3639 Clutch see page 90-3639	1	
03	--	Pumpenverteilergetriebe siehe EL-Blatt 90-2037 Pump distributor gear see page 90-2037	1	
04	--	Verstellpumpe siehe EL-Blatt 90-1473 Displacement pump see page 90-1473	2	
05	285 748 40	Zwischenring Intermediate ring	1	
06	283 349 40	Endscheibe Stop washer	1	
07	005 777 98	Schraube Screw	12	
08	343 856 99	Federring Lock washer	12	
09	004 869 98	Schraube Screw	8	
10	346 500 99	Federring Lock washer	8	
11	307 825 99	Schraube Screw	1	
12	343 116 99	Federring Lock washer	1	
13	344 801 99	Zylinderstift Straight pin	1	
Antriebseinheit Drive Unit			142-1200b	
			Seite Page 1 folgt Seite continued 2	


Bild-Nr. Fig. Fig. Fig. Fig. Bild nr.	ET-Nr. Part-No. No. de Piece No. de Pieza No. del Pezzo Detalj nr.	Gegenstand Description Designation Descripcion Designazione Benaemning	Stückzahl Qty. Qte. Ctd. Qta. Antal	<p>MANNESMANN DEMAG</p> <p>Baumaschinen Ersatzteil-Zentrum</p>
14	--	3-fach Hydr.-Pumpe siehe EL-Blatt 90-1474 3-fold Hydr. pump see page 90-1474	1	<p>Diese Nummer in Verbindung m. d. Bild-Nr. bitte zu jeder ET-Nr. nennen!</p> <p>Fill up this number by Fig.-No. and add to every Part-No.!</p> <p>Veillez indiquer joint à chaque numéro de pièce de rechange, ce numéro de la page et le numéro d'illustration correspondant!</p> <p>¡Mencionen junto con cada numero de repuesto este numero de la pagina y el numero de la figura respectiva!</p> 
Antriebseinheit Drive Unit			142-1200b	Seite 2 Page - folgt Seite - continued

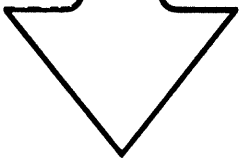

Bild-Nr. Fig. Fig. Fig. Bild nr.	ET-Nr. Part-No. No. de Piece No. de Pieza No. del Pezzo Detalj nr.	Gegenstand Description Designation Descripcion Designazione Benaemning	Stückzahl Qty Qte. Ctd Qta Antal	<p>MANNESMANN DEMAG Baumaschinen Ersatzteil-Zentrum</p> <p>Diese Nummer in Verbindung m. d. Bild-Nr. bitte zu jeder ET-Nr. nennen!</p> <p>Fill up this number by Fig.-No. and add to every Part-No.!</p> <p>Veillez indiquer joint à chaque numéro de pièce de rechange, ce numéro de la page et le numéro d'illustration correspondant!</p> <p>¡Mencionen junto con cada numero de repuesto este numero de la pagina y el numero de la figura respectiva!</p> 
01	--	Dieselmotor siehe EL-Blatt 142-1210 Diesel engine see page 142-1210	1	
02	--	Kupplung siehe EL-Blatt 90-3639 Clutch see page 90-3639	1	
03	--	Verteilergetriebe siehe EL-Blatt 90-2045 Distributor gear see page 90-2045	1	
04	--	Verstellpumpe siehe EL-Blatt 90-1473 Displacement pump see page 90-1473	2	
05	285 748 40	Zwischenring Intermediate ring	1	
06	283 349 40	Endscheibe Stop washer	1	
07	005 777 98	Schraube Screw	12	
08	343 856 99	Federring Lock washer	12	
09	004 869 98	Schraube Screw	8	
10	346 500 99	Federring Lock washer	8	
11	307 825 99	Schraube Screw	1	
12	343 116 99	Federring Lock washer	1	
13	344 801 99	Zylinderstift Straight pin	1	
Antriebseinheit Drive Unit			142-1200c	
			Seite Page 1 folgt Seite continued 2	

Bild-Nr. Fig. Fig. Fig. Fig. Bild nr.	ET-Nr. Part-No. No. de Piece No. de Pieza No. del Pezzo Detalj nr.	Gegenstand Description Designation Descripcion Designazione Benaemning	Stückzahl Qty. Qte. Ctd. Qta Qta Antal	<p>MANNESMANN DEMAC Baumaschinen Ersatzteil-Zentrum</p> <p>Diese Nummer in Verbindung m. d. Bild-Nr. bitte zu jeder ET-Nr. nennen!</p> <p>Fill up this number by Fig.-No. and add to every Part-No.!</p> <p>Veillez indiquer joint à chaque numéro de pièce de rechange, ce numéro de la page et le numéro d'illustration correspondant!</p> <p>¡Mencionen junto con cada numero de repuesto este numero de la pagina y el numero de la figura respectiva!</p> 
14	--	3-fach Hydr.-Pumpe siehe EL-Blatt 90-1474 3-fold Hydr. pump see page 90-1474	1	
Antriebseinheit Drive Unit				142-1200c
				Seite 2 Page - folgt Seite - continued