

Bild-Nr. Fig. Fig Fig Fig Bild nr.	Bestell-Nr. Reference-No. No. de Piece No. de Pieza No. del Pezzo Detail nr.	Gegenstand Description Designation Description Designazione Benaemning	Stückzahl Qty Qte. Ctd. Qta. Antal	200 535 40
01	1020 /01	Gegengewichtstragwerk counterweight frame	199 340 40	1
02	--	Hydr. Zylinder (siehe EL-Blatt 74-1025) hydr. ram (see page 74-1025)		1
03	03	Gleitstück, kpl. (einschl. Best.Nr. 35,36) sliding pad (incl. ref.no: 35,36)	141 297 40	4
04	04	Gleitstück (einschl. Best.Nr. 35,36) sliding pad (incl. ref.no: 35,36)	171 487 40	4
05	05	Bock, links support L.H.	200 554 40	1
06	06	Bock, rechts support R.H.	200 567 40	1
07	07	Gleitstück sliding pad	200 587 40	2
08	08	Gleitstück sliding pad	200 588 40	2
09	09	Bolzen bolt	124 016 40	2
10	10	Blech plate	173 115 40	4
11	11	Bolzen bolt	334 877 99	2
12	12	Schraube hex. bolt	307 454 99	4
13	13	Schraube hex. bolt	307 390 99	2
14	14	Schraube cheese head screw	319 155 99	8
15	15	Splint split pin	342 144 99	2
Gegengewicht Counterweight Contrepoids		Contrapeso	145-1020	
			Seite 1 folgt Seite 2	

HC 360

F 8185

Bild-Nr. Fig. Fig. Fig. Fig. Bild nr.	Bestell-Nr. Reference-No. No. de Piece No. de Pieza No. del Pezzo Detail nr.	Gegenstand Description Designation Descripcion Designazione Benaemning	Stückzahl Qty. Qte. Qta. Antal	200 535 40
16	1020 /16	Mutter hex. nut	332 338 99 2	
20	20	Gegengewicht counterweight	200 529 40 1	
21	21	Gegengewicht counterweight	200 530 40 1	
22	22	Gegengewicht counterweight	200 531 40 1	
23	23	Vierkant square steel	195 046 40 4	
24	24	Scheibe disc	161 256 40 6	
25	25	Scheibe disc	195 047 40 4	
26	26	Schraube hex. bolt	308 361 99 2	
27	27	Schraube hex. bolt	304 131 99 2	
28	28	Schraube hex. bolt	302 849 99 2	
29	29	Gewindeeinsatz threaded insert	002 951 98 4	
35	35	Gleitstück sliding pad	141 299 40 1	
36	36	Schraube screw	320 347 99 2	
Gegengewicht Counterweight Contrepoids			Contrapeso	145-1020
			Seite 2 folgt Seite 3	

Bild-Nr. Fig. Fig Fig Fig Bild nr	Bestell-Nr. Reference-No No. de Piece No. de Pieza No. del Pezzo Detail nr.	Gegenstand Description Designation Description Designazione Benaemning	Stückzahl Qty Qte Ctd. Qta Antal	200 535 40
40	1020/40	Gegengewichtshalter, kpl. (einschl. Best.-Nr. 41-49) counterweight holder (with ref.no: 41-49)	151 061 40 1	
41	41	Konsole bracket	151 058 40 1	
42	42	Haltestange holding rod	151 060 40 1	
43	43	Befestigung bracket	151 055 40 2	
44	44	Bolzen bolt	151 064 40 2	
45	45	Schraube hex. bolt	307 631 99 2	
46	46	Schraube hex. bolt	307 822 99 4	
47	47	Federring lock washer	343 116 99 4	
48	48	Kette 270 lg. chain	472 687 99 2	
49	49	Steckstift cotter pin	002 815 98 2	
Gegengewicht Counterweight Contrepoids			Contrapeso	145-1020
				Seite 3 folgt Seite -

Bild-Nr. Fig. Fig. Fig. Fig. Bild nr.	Bestell-Nr. Reference-No. No. de Pièce No. de Pieza No. del Pezzo Detail nr.	Gegenstand Description Designation Descripción Designazione Benaemning	Stückzahl Qty. Qte. Ctd. Qta. Antal	200 535 40
01	1020a /01	Gegengewichtstragwerk counterweight frame	199 340 40	1
02	--	Hydr. Zylinder (siehe EL-Blatt 74-1025) hydr. ram (see page 74-1025)		1
03	03	Gleitstück, kpl. (einschl. Best.-Nr. 35,36) sliding pad (incl. ref.no: 35,36)	141 297 40	4
04	04	Gleitstück (einschl. Best.-Nr. 35,36) sliding pad (incl. ref.no: 35,36)	171 487 40	4
05	05	Bock, links support l.h.	200 554 40	1
06	06	Bock, rechts support r.h.	200 567 40	1
07	07	Gleitstück sliding pad	200 587 40	2
08	08	Gleitstück sliding pad	200 588 40	2
09	09	Bolzen bolt	124 016 40	2
10	10	Blech plate	173 115 40	4
11	11	Bolzen bolt	334 877 99	2
12	12	Schraube hex. bolt	307 454 99	4
13	13	Schraube hex. bolt	307 390 99	2
14	14	Schraube cheese head screw	319 155 99	8
15	15	Splint split pin	342 144 99	2
Gegengewicht Counterweight Contrepoids				Contrapeso 145-1020a Seite 1 Page 1 folgt Seite 2 continued 2

HC 360

F 8185

Bild-Nr. Fig. Fig. Fig. Fig. Bild nr.	Bestell-Nr. Reference-No. No. de Piece No. de Pieza No. del Pezzo Detail nr.	Gegenstand Description Designation Descripcion Designazione Benaemning	Stückzahl Qty. Qte. Ctd. Qta. Antal	200 535 40
16	1020a/16	Mutter hex. nut	332 338 99	2
20	20	Gegengewicht counterweight	200 529 40	1
21	21	Gegengewicht counterweight	200 530 40	1
22	22	Gegengewicht counterweight	200 531 40	1
23	23	Vierkant square steel	195 046 40	4
24	24	Scheibe disc	161 256 40	6
25	25	Scheibe disc	195 047 40	4
26	26	Schraube hex. bolt	308 361 99	2
27	27	Schraube hex. bolt	304 131 99	2
28	28	Schraube hex. bolt	302 849 99	2
29	29	Gewindeeinsatz threaded insert	004 745 98	4
35	35	Gleitstück sliding pad	141 299 40	1
36	36	Schraube screw	320 347 99	2
40	40	Gegengewichtshalter, kpl. einschl. Best.-Nr. 41-47 counterweight holder cpl. incl. ref.no: 41-47	196 415 40	1
Gegengewicht Counterweight Contrepoids			Contrapeso	145-1020a
				Seite 2 Page folgt Seite 3 continued

Bild-Nr. Fig. Fig. Fig. Bild nr.	Bestell-Nr. Reference-No. No. de Piece No. de Pieza No. del Pezzo Detalj nr.	Gegenstand Description Description Designazione Benaemning	Stückzahl Qty. Qte. Ctd. Qta. Antal	196 415 40
41	1020a /41	Haltestange holding rod	1	196 414 40
42	42	Bolzen kpl. bolt cpl.	2	151 064 40
43	43	Schraube hex. bolt	4	307 631 99
44	44	Lasche butt strap	4	196 411 40
45	45	Ring ring	2	196 412 40
46	46	Knotenkette 270 lg. chain 270 long	4	472 687 99
47	47	Steckstift cotter pin	2	002 815 98
Gegengewicht Counterweight Contrepoids			Contrapeso 145-1020a	
			Seite 3 Page folgt Seite continued	

248 813 40

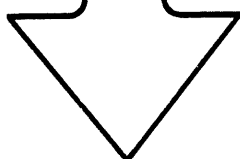
Bild-Nr. Fig. Fig. Fig. Fig. Bild nr.	ET-Nr. Part-No. No. de Piece No. de Pieza No. del Pezzo Detail nr.	Gegenstand Description Description Descripcion Designazione Benamning	Stückzahl Qty. Qte. Ctd. Qta. Anzahl
01	199 340 40	Gegengewichtstragwerk Counterweight frame	1
02	--	Hydr.-Zylinder siehe EL-Blatt 74-1025 Hydr. cylinder see page 74-1025	1
03	141 297 40	Gleitstück, kpl. einschl. Bild-Nr. 35,36 Sliding pad incl. fig-no: 35,36	4
04	171 487 40	Gleitstück einschl. Bild-Nr. 35,36 Sliding pad incl. fig-no: 35,36	4
05	200 554 40	Bock, links Support, l.h.	1
06	200 567 40	Bock, rechts Support, r.h.	1
07	200 587 40	Gleitstück Sliding pad	2
08	200 588 40	Gleitstück Sliding pad	2
09	124 016 40	Bolzen Pin	2
10	173 115 40	Blech Plate	4
11	334 877 99	Bolzen Pin	2
12	307 454 99	Schraube Bolt	4
13	307 390 99	Schraube Bolt	2
14	319 155 99	Schraube Bolt	8
15	342 144 99	Splint Split pin	2

**Diese Nummer in Verbindung m. d. Bild-Nr. bitte zu jeder ET-Nr. nennen!**

**Fill up this number by Fig.-No. and add to every Part-No.!**

**Veillez indiquer joint à chaque numéro de pièce de rechange, ce numéro de la page et le numéro d'illustration correspondant!**

**Mencionen junto con cada numero de repuesto este numero de la pagina y el numero de la figura respectiva!**



Gegengewicht  
Counterweight  
Contrepoids

Contrapeso

145-1020b

Seite 1  
Page 1  
folgt Seite 2  
continued

ab Bau-Nr. 91 032  
ÄM 9884

F 8185 A 4747

Bild-Nr. Fig. Fig. Fig. Bild nr.	ET-Nr. Part-No. No. de Piece No. de Pieza No. del Pezzo Detail nr.	Gegenstand Description Designation Descripcion Designazione Benaemning	Menge Qty. Qte. Ctd. Qta. Antal	248 813 40
16	332 338 99	Mutter Nut	2	<p>Diese Nummer in Verbindung m. d. Bild-Nr. bitte zu jeder ET-Nr. nennen!</p>
20	200 529 40	Gegengewicht Counterweight	1	
21	248 812 40	Gegengewicht Counterweight	1	
22	200 531 40	Gegengewicht Counterweight	1	
23	195 046 40	Vierkant Square steel	4	
24	161 256 40	Scheibe Disc	6	
25	195 047 40	Scheibe Disc	4	
26	308 361 99	Schraube Bolt	2	
27	304 131 99	Schraube 36x1000 Bolt	2	
28	302 849 99	Schraube 36x700 Bolt	2	
29	004 745 98	Gewindeeinsatz Threaded insert	4	<p>Fill up this number by Fig.-No. and add to every Part-No.!</p>
35	141 299 40	Gleitstück Sliding pad	1	
36	320 347 99	Schraube Bolt	2	
40	196 415 40	Gegengewichtshalter, kpl. einschl. Bild-Nr. 41-47 Counterweight holder, cpl. incl. fig-no: 41-47	1	
Gegengewicht Counterweight Contrepoids			Contrapeso	145-1020b
				Seite 2 Page 2 folgt Seite 3 continued 3

Bild-Nr. Fig. Fig. Fig. Bild nr.	ET-Nr. Part-No. No. de Piece No. de Pieza No. del Pezzo Detalj nr.	Gegenstand Description Designation Descripcion Designazione Benaemning	Menge Qty. Qte. Ctd. Qta. Antal	196 415 40	
41	196 414 40	Haltestange Holding rod	1	<div data-bbox="1225 255 1522 555"> <p><b>Diese Nummer in Verbindung m. d. Bild-Nr. bitte zu jeder ET-Nr. nennen!</b></p> </div> <div data-bbox="1225 631 1522 931"> <p><b>Fill up this number by Fig.-No. and add to every Part-No.!</b></p> </div> <div data-bbox="1225 1008 1522 1308"> <p><b>Veuillez indiquer joint à chaque numéro de pièce de rechange, ce numéro de la page et le numéro d'illustration correspondant!</b></p> </div> <div data-bbox="1225 1384 1522 1684"> <p><b>Mencionen junto con cada numero de repuesto este numero de la pagina y el numero de la figura respectiva!</b></p> </div>	
42	151 064 40	Bolzen kpl. Pin, cpl.	2		
43	307 631 99	Schraube Bolt	4		
44	196 411 40	Lasche Butt strap	4		
45	196 412 40	Ring Ring	2		
46	472 687 99	Knotenkette 270 lg. Chain 270 long	4		
47	002 815 98	Steckstift Cotter pin	2		
50	248 810 40	Zusatzgewicht Auxiliary weight	1		
51	500 812 98	Schraube Bolt	2		
52	335 430 99	Kronenmutter Crown nut	2		
53	340 472 99	Scheibe Washer	2		
54	342 105 99	Splint Split pin	2		
55	308 370 99	Schraube 30x840 Bolt	2		
56	243 159 40	Mutter Nut	2		
57	308 606 99	Schraube Bolt	6		
58	343 112 99	Federring Lock washer	6		
Gegengewicht Counterweight Contrepoids			<p style="text-align: center;">Contrapeso</p> <p style="text-align: right;">145-1020b</p> <p>Seite 3 Page folgt Seite - continued</p>		

91036 lt. UA Nr. 6300  
91033 lt. UA Nr. 6301

HC 400 ab Bau-Nr. 91 040  
AM 9977

F 8185 A4747 AM 10355/Pos. 09

Bild-Nr. Fig. Fig. Fig. Fig. Bild nr.	ET-Nr. Part-No. No. de Piece No. de Piezza No. del Pezzo Detailj nr.	Gegenstand Description Designation Descripcion Designazione Benaemning	Stückzahl Qty Qte Ctd. Qta. Antal	
01	199 340 40	Gegengewichtstragwerk Counterweight frame	1	<p style="text-align: center;">257 715 40</p> <div style="border: 1px solid black; padding: 10px; margin: 5px;"> <p style="text-align: center;"><b>Diese Nummer in Verbindung m. d. Bild-Nr. bitte zu jeder ET-Nr. nennen!</b></p> </div> <div style="border: 1px solid black; padding: 10px; margin: 5px;"> <p style="text-align: center;"><b>Fill up this number by Fig.-No. and add to every Part-No.!</b></p> </div> <div style="border: 1px solid black; padding: 10px; margin: 5px;"> <p style="text-align: center;"><b>Veillez indiquer joint à chaque numéro de pièce de rechange, ce numéro de la page et le numéro d'illustration correspondant!</b></p> </div> <div style="border: 1px solid black; padding: 10px; margin: 5px;"> <p style="text-align: center;"><b>Mencionen junto con cada numero de repuesto este numero de la pagina y el numero de la figura respectiva!</b></p> </div>
02	--	Hydr.-Zylinder siehe EL-Blatt 74-1025 Hydr. cylinder see page 74-1025	1	
03	141 297 40	Gleitstück, kpl. einschl. Bild-Nr. 35,36 Sliding pad incl. fig.no: 35,36	4	
04	171 487 40	Gleitstück einschl. Bild-Nr. 35,36 Sliding pad incl. fig.no: 35,36	4	
05	257 730 40	Bock, links Support, l.h.	1	
06	257 740 40	Bock, rechts Support, r.h.	1	
07	200 587 40	Gleitstück Sliding pad	2	
08	200 588 40	Gleitstück Sliding pad	2	
09	195 122 40	Bolzen Pin	2	
10	173 115 40	Blech Plate	4	
11	334 877 99	Bolzen Pin	2	
12	307 454 99	Schraube Bolt	4	
13	307 390 99	Schraube Bolt	2	
14	319 155 99	Schraube Bolt	8	
15	342 144 99	Splint Split pin	2	
Gegengewicht Counterweight Contrepoids			Contrapeso	145 - 1020c
				Seite 1 Page folgt Seite 2 continued

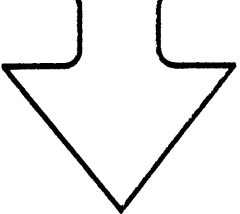
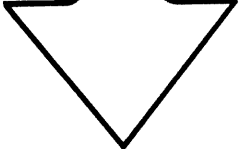
Bild-Nr. Fig. Fig. Fig. Bild nr.	ET-Nr. Part-No. No. de Piece No. de Pezza No. del Pezzo Detalj nr.	Gegenstand Description Designation Descripcion Designazione Benaemning	Stückzahl Qty Qte. Ctd. Qta Antal	257 715 40
16	332 338 99	Mutter Nut	2	<div data-bbox="1241 271 1538 573" style="border: 1px solid black; padding: 5px; text-align: center;"> <p><b>Diese Nummer in Verbindung m. d. Bild-Nr. bitte zu jeder ET-Nr. nennen!</b></p> </div> <div data-bbox="1241 573 1538 954" style="border: 1px solid black; padding: 5px; text-align: center;"> <p><b>Fill up this number by Fig.-No. and add to every Part-No.!</b></p> </div> <div data-bbox="1241 954 1538 1335" style="border: 1px solid black; padding: 5px; text-align: center;"> <p><b>Veillez indiquer joint à chaque numéro de pièce de rechange, ce numéro de la page et le numéro d'illustration correspondant!</b></p> </div> <div data-bbox="1241 1335 1538 1715" style="border: 1px solid black; padding: 5px; text-align: center;"> <p><b>Mencionen junto con cada numero de repuesto este numero de la pagina y el numero de la figura respectiva!</b></p> </div> <div data-bbox="1273 1715 1513 1928" style="border: 1px solid black; text-align: center;">  </div>
20	257 708 40	Gegengewichtsplatte Counterweight plate	1	
21	257 710 40	Gegengewichtsplatte Counterweight plate	1	
22	257 712 40	Gegengewichtsplatte Counterweight plate	1	
23	257 791 40	Vierkant Square	2	
24	161 256 40	Scheibe Disc	6	
25	257 793 40	Scheibe Disc	2	
26	308 445 99	Schraube, L= 220 Screw	4	
27	304 196 99	Schraube, L= 1250 Screw	2	
28	308 380 99	Schraube, L= 300 Screw	2	
29	004 745 98	Gewindeeinsatz Threaded insert	4	
35	141 299 40	Gleitstück Sliding pad	1	
36	320 347 99	Schraube Bolt	2	
40	196 415 40	Gegengewichtshalter, kpl. einschl. Bild-Nr. 41-47 Counterweight holder, cpl. incl. fig.no: 41-47	1	
41	196 414 40	Haltestange Holding rod	1	
Gegengewicht Counterweight Contrepoids			<p>Contrapeso</p> <p>145 - 1020c</p> <p>Seite 2 Page folgt Seite 3 continued</p>	

Bild-Nr. Fig. Fig. Fig. Fig. Bild nr.	ET-Nr. Part-No. No. de Piece No. de Piezza No. del Pezzo Detailj nr.	Gegenstand Description Designation Descripcion Designazione Benaemning	Stückzahl Qty Qte Ctd. Qta. Antal	<p data-bbox="1252 271 1533 577"><b>Diese Nummer in Verbindung m. d. Bild-Nr. bitte zu jeder ET-Nr. nennen!</b></p> <p data-bbox="1230 645 1533 952"><b>Fill up this number by Fig.-No. and add to every Part-No.!</b></p> <p data-bbox="1241 1025 1533 1332"><b>Veillez indiquer joint à chaque numéro de pièce de rechange, ce numéro de la page et le numéro d'illustration correspondant!</b></p> <p data-bbox="1241 1406 1533 1713"><b>Mencionen junto con cada numero de repuesto este numero de la pagina y el numero de la figura respectiva!</b></p> 	
42	151 064 40	Bolzen, kpl. Pin, cpl.	2		
43	307 631 99	Schraube Bolt	4		
44	196 411 40	Lasche Butt strap	4		
45	196 412 40	Ring Ring	2		
46	472 687 99	Knotenkette, 270 lg. Chain 270 long	4		
47	002 815 98	Steckstift Cotter pin	2		
60	195 046 40	Vierkant Square	2		
61	195 047 40	Scheibe Disc	2		
62	257 792 40	Scheibe Disc	2		
63	254 427 40	Bolzen zur Gegengewichtsarretierung Bolt	2		
Gegengewicht Counterweight Contrepoids			Contrapeso		145 - 1020c
			Seite 3 Page folgt Seite - continued		

Pos. 63 AM 10 494

F 8185 A 4747


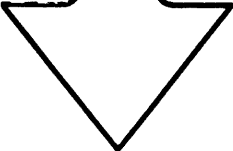
Bild-Nr. Fig. Fig. Fig. Fig. Bild nr.	ET-Nr. Part-No. No. de Piece No. de Pieza No. del Pezzo Detalj nr.	Gegenstand Description Designation Descripcion Designazione Benaemning	Stuckzahl Qty Qte Ctd Qta Antal	<p><b>MANNESMANN DEMAG</b></p> <p>Baumaschinen Ersatzteil-Zentrum</p>
01	299 816 40	Gegengewichtstragwerk Counterweight frame	1	<div style="border: 1px solid black; padding: 5px; margin-bottom: 5px;"> <p>Diese Nummer in Verbindung m. d. Bild-Nr. bitte zu jeder ET-Nr. nennen!</p> </div> <div style="border: 1px solid black; padding: 5px; margin-bottom: 5px;"> <p>Fill up this number by Fig.-No. and add to every Part-No.!</p> </div> <div style="border: 1px solid black; padding: 5px; margin-bottom: 5px;"> <p>Veuillez indiquer joint à chaque numéro de pièce de rechange, ce numéro de la page et le numéro d'illustration correspondant!</p> </div> <div style="border: 1px solid black; padding: 5px; margin-bottom: 5px;"> <p>¡Mencionen junto con cada numero de repuesto este numero de la pagina y el numero de la figura respectiva!</p> </div> <div style="text-align: center; font-size: 2em;">  </div>
02	--	Hydr.-Zylinder siehe EL-Blatt 74-1025 Hydr.-cylinder see page 74-1025	1	
03	288 543 40	Gleitstück, kpl. einschl. Bild-Nr. 35,36 Sliding pad, assy. incl. fig-nos: 35,36	4	
04	288 544 40	Gleitstück einschl. Bild-Nr. 35,36 Sliding pad incl. fig-nos: 35,36	4	
05	299 799 40	Bock, links Support, l.h.	1	
06	299 798 40	Bock, rechts Support, r.h.	1	
07	200 587 40	Gleitstück, unten Sliding pad, below	2	
08	200 588 40	Gleitstück, oben Sliding pad, top	2	
09	195 122 40	Zentrierbolzen Centering pin	2	
10	173 115 40	Blech Plate	4	
11	334 877 99	Bolzen Bolt	2	
12	307 885 99	Schraube Screw	4	
13	307 390 99	Schraube Screw	2	
Gegengewicht Counterweight			145-1020d	
			Seite Page 1 folgt Seite continued 2	

Bild-Nr. Fig. Fig. Fig. Fig. Bild nr.	ET-Nr. Part-No. No. de Piece No. de Pieza No. del Pezzo Detailj nr.	Gegenstand Description Designation Descrpcion Designazione Benaemning	Stuckzahl Qty Qte Ctd Qta Antal	<p><b>MANNESMANN DEMAG</b> Baumaschinen Ersatzteil-Zentrum</p>	
14	319 155 99	Schraube Screw	8	<p>Diese Nummer in Verbindung m. d. Bild-Nr. bitte zu jeder ET-Nr. nennen!</p> <p>Fill up this number by Fig.-No. and add to every Part-No.!</p> <p>Veuillez indiquer joint à chaque numéro de pièce de rechange, ce numéro de la page et le numéro d'illustration correspondant!</p> <p>¡Mencionen junto con cada numero de repuesto este numero de la pagina y el numero de la figura respectiva!</p>	
15	342 144 99	Splint Split pin	2		
16	332 338 99	Mutter Nut	2		
20	257 708 40	Gegengewichtsplatte Counterweight plate	1		
21	257 710 40	Gegengewichtsplatte Counterweight plate	1		
22	257 712 40	Gegengewichtsplatte Counterweight plate	1		
23	257 791 40	Vierkant Square	2		
24	161 256 40	Scheibe Disk	6		
25	257 793 40	Scheibe Disk	2		
26	308 445 99	Schraube, L=220 Screw	4		
27	304 196 99	Schraube, L=1250 Screw	2		
28	308 380 99	Schraube, L=300 Screw	2		
29	004 745 98	Gewindeeinsatz Threaded insert	4		
35	288 542 40	Gleitstück Sliding pad	1		
Gegengewicht Counterweight			145-1020d		
			Seite Page 2 folgt Seite continued 3		

Bild-Nr. Fig. Fig. Fig. Fig. Bild nr.	ET-Nr. Part-No. No. de Piece No. de Pieza No. del Pezzo Detalj nr.	Gegenstand Description Designation Descripcion Designazione Benaemning	Stuckzahl Qty Qte Ctd Qta Antal	<p><b>MANNESMANN DEMAG</b> Baumaschinen Ersatzteil-Zentrum</p> <p>Diese Nummer in Verbindung m. d. Bild-Nr. bitte zu jeder ET-Nr. nennen!</p> <p>Fill up this number by Fig.-No. and add to every Part-No.!</p> <p>Veillez indiquer joint à chaque numéro de pièce de rechange, ce numéro de la page et le numéro d'illustration correspondant!</p> <p>¡Mencionen junto con cada numero de repuesto este numero de la pagina y el numero de la figura respectiva!</p> 
36	320 347 99	Schraube Screw	2	
60	195 046 40	Vierkant Square	2	
61	195 047 40	Scheibe Disk	2	
62	257 792 40	Scheibe Disk	2	
63	254 427 40	Bolzen zur Gegengewichtsarretierung Bolt	2	
Gegengewicht Counterweight			145-1020d	Seite Page folgt Seite continued