

ÄM 9358, Pos. 08, 09, 16 u. 17

F 0185 A 4682

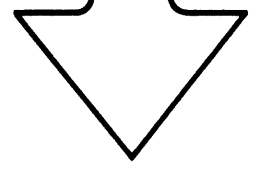
Bild-Nr. Fig. Fig. Fig. Bild nr.	Bestell-Nr. Reference-No. No. de Piece No. de Pieza No. del Pezzo Detalj nr.	Gegenstand Description Designation Descripcion Designazione Benaemning	Stückzahl Qty Qte Ctd. Qta. Antal	199 335 40 --- --- ---
01	1040 /01	Oberwagen-Rahmen superstructure/frame	228 120 40	1
02	02	bis Bau-Nr. /up to serial-no: 91 076 Stange rod	173 118 40	2
03	03	Lagerbock support	173 121 40	2
04	04	Batteriedeckel battery cover	182 380 40	1
05	--	Zylinderverbindung (siehe EL-Blatt 90-1632) overflow connection (see page 90-1632)		1
06	--	Wippzylinder (siehe EL-Blatt 90-1631) hydr. ram (see page 90-1631)		2
07	07	Bolzen bolt	200 585 40	2
08	08	Achshalter axle support	003 068 98	2
		a) bis Bau-Nr. 91027	003 068 98	2
		b) ab Bau-Nr. 91028	233 239 40	2
09	09	Schraube screw		
		a) bis Bau-Nr. 91027	003 102 98	4
		b) ab Bau-Nr. 91028	307 843 99	4
10	10	Deckel Ø228 mm cover	144 476 40	1
11	11	Deckel Ø348 mm cover	144 477 40	1
12	12	Stutzen adapter	159 029 40	1
13	--	Hydro-Motor siehe EL-Blatt 90-1320 hydr. motor see page 90-1320		1
Drehtisch Turntable				145 - 1040
Plaque Tournante Plataforma Giratoria Plattaforma di Rotazione				Seite 1 Page folgt Seite 2 continued

Diese Nummer in
Verbindung m. d.
Bild-Nr. bitte zu jeder
ET-Nr. nennen!

Fill up this number
by Fig.-No. and add
to every Part-No.!

Veillez indiquer
joint à chaque numéro
de pièce de rechange,
ce numéro de la page
et le numéro
d'illustration
correspondant!

Mencionen junto con
cada numero de
repuesto este numero
de la pagina y el
numero de la figura
respectiva!



199 335 40

Bild-Nr. Fig. Fig. Fig. Bild nr.	Bestell-Nr. Reference-No. No. de Piece No. de Pieza No. del Pezzo Detalj nr.	Gegenstand Description Designation Descrpcion Designazione Benaemning	Stückzahl Qty Qte. Ctd. Qta. Antal
14	1040 /14	Lasche connection plate	173 339 40 1
15	15	Gabel fork	173 340 40 1
16	16	Bolzen bolt a) bis Bau-Nr. 91027 b) ab Bau-Nr. 91028	173 341 40 1 233 237 40 1
17	17	Futterblech entfällt ab Bau-Nr. 91028 shim not used from construct. no. 91028	173 362 40 2
18	18	Sicherungsblech locking plate	173 363 40 2
19	--	Drehwerksgetriebe (siehe EL-Blatt 90-1928) oder 90-1935 slewing gear (see page 90-1928) or 90-1935	1
20	20	Bolzen bolt	335 117 99 4
21	21	Bolzen bolt	335 156 99 2
22	22	Schraube screw plug	349 985 99 1
23	23	Dichtring washer	339 884 99 1
24	24	Schraube hex. bolt	307 773 99 6
25	25	Federring lock washer	343 110 99 6
26	26	Schraube hex. bolt	307 806 99 4
27	27	Schraube cheese head screw	319 380 99 10
28	28	Federring lock washer	343 112 99 4
Drehtisch Turntable		Plaque Tournante Plataforma Giratoria Plattaforma di Rotazione	145 - 1040
			Seite 2 Page folgt Seite 3 continued

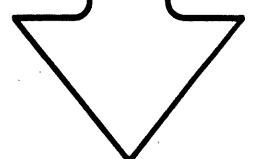
Bild-Nr. Fig. Fig. Fig. Bild nr.	Bestell-Nr. Reference-No. No. de Piece No. de Pieza No. del Pezzo Detailj nr.	Gegenstand Description Designation Description Designazione Beneamning	Stückzahl Qty. Qte. Ctd. Qta. Antal	199 335 40 MANNESMANN DEMAG Baumaschinen Ersatzteil-Zentrum
29	1040 /29	Federring lock washer	343 117 99	10
30	30	Scheibe washer	340 610 99	8
31	31	Splint split pin	342 101 99	8
32	32	Splint split pin	342 071 99	2
33	33	Haken hook	184 478 40	1
34	34	Kette 700 mm lg. chain	472 511 99	1
35	35	Schmiernippel lube fitting	002 156 98	4
<u>Nur für Holland</u> parts especially for the netherlands				
--	--	Schutz zur Wippzylinder- verbindung protection device-connection- level luffing cylinder	233 613 40	1
40	40	Endschalter für Wippwerk limit switch for level luffing gear	180 482 40	1
41	41	Oberwagen-Rahmen ab Bau-Nr. 91 077 superstructure-frame from serial-no: 91 077		1
Drehtisch Turntable Plaque Tournante Plataforma Giratoria Plattaforma di Rotazione				145 - 1040 Seite 3 Page folgt Seite continued

**Diese Nummer in
Verbindung m. d.
Bild-Nr. bitte zu jeder
ET-Nr. nennen!**

**Fill up this number
by Fig.-No. and add
to every Part-No.!**

**Veillez indiquer
joint à chaque numéro
de pièce de rechange,
ce numéro de la page
et le numéro
d'illustration
correspondant!**

**¡Mencionen junto con
cada numero de
repuesto este numero
de la pagina y el
numero de la figura
respectiva!**



F 8185 A 4682


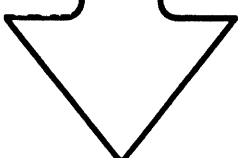
Bild-Nr. Fig. Fig. Fig. Fig. Bild nr.	ET-Nr. Part-No. No. de Piece No. de Pieza No. del Pezzo Detailj nr.	Gegenstand Description Designation Descripcion Designazione Benaemning	Stückzahl Qty. Qte Ctd Qta Antal	<p>MANNESMANN DEMAC Baumaschinen Ersatzteil-Zentrum</p> <p>Diese Nummer in Verbindung m. d. Bild-Nr. bitte zu jeder ET-Nr. nennen!</p> <p>Fill up this number by Fig.-No. and add to every Part-No.!</p> <p>Veuillez indiquer joint à chaque numéro de pièce de rechange, ce numéro de la page et le numéro d'illustration correspondant!</p> <p>¡Mencionen junto con cada numero de repuesto este numero de la pagina y el numero de la figura respectiva!</p> 
01	299 737 40	Oberwagen-Rahmen Superstructure-frame	1	
04	182 380 40	Batteriedeckel Battery cover	1	
05	--	Zylinderverbindung siehe EL-Blatt 90-1632b Overflow connection see page 90-1632b	1	
06	--	Wippzylinder siehe EL-Blatt 90-1631a Derrick cylinder see page 90-1631a	2	
07	200 585 40	Bolzen Bolt	2	
08	233 239 40	Achshalter Axle support	2	
09	307 843 99	Schraube Screw		
10	144 476 40	Deckel Ø 228 mm Cover	1	
11	144 477 40	Deckel Ø 348 mm Cover	1	
12	159 029 40	Stutzen Socket	1	
13	--	Hydro-Motor siehe EL-Blatt 90-1320 Hydr. motor see page 90-1320	1	
16	233 237 40	Bolzen Bolt	1	
18	173 363 40	Sicherungsblech Locking plate	2	
Drehtisch Turntable			145-1040a	
			Seite 1 Page folgt Seite 2 continued	

Bild-Nr. Fig. Fig. Fig. Fig. Bild nr.	ET-Nr. Part-No. No. de Piece No. de Pieza No. del Pezzo Detailj nr.	Gegenstand Description Designation Descripcion Designazione Benaemning	Stückzahl Qty Qte Ctd Qta Antal	<p>MANNESMANN DEMAG Baumaschinen Ersatzteil-Zentrum</p> <p>Diese Nummer in Verbindung m. d. Bild-Nr. bitte zu jeder ET-Nr. nennen!</p> <p>Fill up this number by Fig.-No. and add to every Part-No.!</p> <p>Veillez indiquer joint à chaque numéro de pièce de rechange, ce numéro de la page et le numéro d'illustration correspondant!</p> <p>iMencionen junto con cada numero de repuesto este numero de la pagina y el numero de la figura respectiva!</p> 
19	--	Drehwerksgetriebe siehe EL-Blatt 90-1935 Swing gear see page 90-1935	1	
21	335 156 99	Bolzen Bolt	2	
22	349 985 99	Verschlußschraube Screw plug	1	
23	339 884 99	Dichtring Seal ring	1	
24	307 773 99	Schraube Screw	6	
25	343 110 99	Federring Lock washer	6	
26	307 806 99	Schraube Screw	4	
27	319 380 99	Schraube Screw	10	
28	343 112 99	Federring Lock washer	4	
29	343 117 99	Federring Lock washer	10	
32	342 071 99	Splint Split pin	2	
Drehtisch Turntable			145-1040a	Seite Page 2 folgt Seite continued -