

Bild-Nr. Fig. Fig. Fig. Bild nr	Bestell-Nr. Reference-No. No de Piece No de Pieza No del Pezzo Detail nr	Gegenstand Description Designation Description Designazione Benaemning	Stückzahl Qty Qte. Qty Qta Antal	196 335 40
23	1812 /23	Rückschlagventil check valve	182 442 40 1	
24	24	Rohrbruchsicherung valve	166 571 40 1	
38	38	Schlauchleitung hose	196 253 40 1	
39	39	Schlauchleitung hose	196 257 40 1	
40	40	Schlauchleitung hose	182 648 40 1	
41	41	Schlauchleitung hose	196 254 40 1	
127	127	Verschraubung fitting	174 437 40 2	
133	133	Verschraubung fitting	176 240 40 1	
134	134	Reduzierstück fitting	196 319 40 1	
135	135	Verschraubung fitting	182 438 40 2	
136	136	Reduziereinsatz fitting	176 236 40 1	
139	139	Manometeranschluß test-nipple	372 873 99 2	
142	142	Verschl.-Schraube screw	313 177 99 1	
Hydraulik-Oberwagen Hydraulic-Superstructure Hydrauliques-Partie Superieure		Cilindri-Torretta Cilindros-Estructura Superior Hydraul-Övervagn	145 - 1812	
			Seite 1 folgt Seite 2	

Bild-Nr. Fig Fig Fig Fig Bild nr	Bestell-Nr. Reference-No. No de Piece No de Pieza No del Pezzo Detail nr	Gegenstand Description Designation Descripcion Designazione Benaemning	Stückzahl Qty Qte Ctd Qta. Antai
143	1812/143	Dichtring seal	340 087 99 1
268	268	Drosselventil throttle valve	196 614 40 1
---	269	Zubehör zu Best.-Nr. 268 attachment for order-no: 268	196 947 40 1
270	270	Minimeß-Stutzen test nipple	005 080 98 1
272	272	Rückschlagventil check valve	196 615 40 1
300	---	Wippzylinder siehe EL-Blatt 145-1040 luffing ram see page 145-1040	
301	---	Manometer siehe EL-Blatt 145-2100 manometer see page 145-2100	
--	--	Rohrverschraubungen siehe EL-Blatt 145-1815 unions see page 145-1815	
--	302	Dichtsatz zu Best.-Nr. 272 seal kit belongs to ref.no: 272	994 155 1
Hydraulik-Oberwagen Hydraulic-Superstructure Hydrauliques-Partie Superieure		Cilindri-Torretta Cilindros-Estructura Superior Hydraul-Övervagn	145 - 1812
			Seite 2 folgt Seite -

Bild-Nr. Fig. Fig. Fig. Bildnr.	ET-Nr. Part-No. No. de Piece No. del Pezzo Detaljnr.	Gegenstand Description Designation Descripcion Designazione Benaemning	Stückzahl Qty Qte. Ctd. Qta. Antal	196 335 40
23	182 442 40	Rückschlagventil Check valve	1	<p>Diese Nummer in Verbindung m. d. Bild-Nr. bitte zu jeder ET-Nr. nennen!</p> <p>Fill up this number by Fig.-No. and add to every Part-No.!</p> <p>Veillez indiquer joint à chaque numéro de pièce de rechange, ce numéro de la page et le numéro d'illustration correspondant!</p> <p>Mencionen junto con cada numero de repuesto este numero de la pagina y el numero de la figura respectiva!</p>
24	166 571 40	Rohrbruchsicherung Valve	1	
38	196 253 40	Schlauchleitung Hose	1	
39	196 257 40	Schlauchleitung Hose	1	
40	182 648 40	Schlauchleitung Hose	1	
41	196 254 40	Schlauchleitung Hose	1	
133	176 240 40	Verschraubung Union	1	
134	196 319 40	Reduzierstück Fitting	1	
135	182 438 40	Verschraubung Union	2	
136	176 236 40	Reduziereinsatz Fitting	1	
139	372 873 99	Manometeranschluß Test nipple	2	
142	313 177 99	Verschl.-Schraube Screw	1	
143	340 087 99	Dichtring Seal	1	
268	196 614 40	Drosselventil Throttle valve	1	
Hydraulik-Oberwagen Hydraulic-Superstructure Hydrauliques-Partie Superieure		Cilindri-Torretta Cilindros-Estructura Superior Hydraul-Övervagn	145-1812a	
			Seite Page folgt Seite continued	1 2

ab Bau-Nr. 91 042
AM 10 398

F 8185 A 4747


Bild-Nr. Fig. Fig. Fig. Bild nr.	ET-Nr. Part-No. No. de Piece No. de Piazza No. del Pezzo Detail nr.	Gegenstand Description Designation Descripcion Designazione Benaemning	Stückzahl Qty Qta. Ctd. Qta. Antal	<p data-bbox="1257 371 1517 501">Diese Nummer in Verbindung m. d. Bild-Nr. bitte zu jeder ET-Nr. nennen!</p> <p data-bbox="1278 770 1497 853">Fill up this number by Fig.-No. and add to every Part-No.!</p> <p data-bbox="1262 1093 1513 1294">Veuillez indiquer joint à chaque numéro de pièce de rechange, ce numéro de la page et le numéro d'illustration correspondant!</p> <p data-bbox="1267 1485 1508 1659">Mencionen junto con cada numero de repuesto este numero de la pagina y el numero de la figura respectiva!</p> 
--	196 947 40	Zubehör zu Bild-Nr. 268 Attachment for fig-no: 268	1	
270	005 080 98	Minimeß-Stutzen Test nipple	1	
272	196 615 40	Rückschlagventil Check valve	1	
300	--	Wippzylinder siehe EL-Blatt 145-1040 Luffing cylinder see page 145-1040		
301	--	Manometer siehe EL-Blatt 145-2100 Manometer see page 145-2100		
--	--	Rohrverschraubungen siehe EL-Blatt 145-1815 Unions see page 145-1815		
--	994 155	Dichtsatz zu Bild-Nr. 272 Seal kit to fig-no: 272	1	
Hydraulik-Oberwagen Hydraulic-Superstructure Hydrauliques-Partie Superieure			Cilindri-Torretta Cilindros-Estructura Superior Hydraul-Övervagn	145-1812a Seite 2 Page folgt Seite continued -


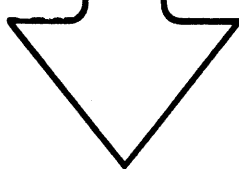
Bild-Nr. Fig. Fig. Fig. Fig. Bild nr.	ET-Nr. Part-No. No. de Piece No. de Pieza No. del Pezzo Detail nr.	Gegenstand Description Designation Descripcion Designazione Benaemning	Stückzahl Qty. Qte. Ctd. Qta Antal	MANNESMANN DEMAG Baumaschinen Ersatzteil-Zentrum Diese Nummer in Verbindung m. d. Bild-Nr. bitte zu jeder ET-Nr. nennen! Fill up this number by Fig.-No. and add to every Part-No.! Veillez indiquer joint à chaque numéro de pièce de rechange, ce numéro de la page et le numéro d'illustration correspondant! iMencionen junto con cada numero de repuesto este numero de la pagina y el numero de la figura respectiva! 
23	182 442 40	Rückschlagventil Non-return valve	1	Diese Nummer in Verbindung m. d. Bild-Nr. bitte zu jeder ET-Nr. nennen!
24	166 571 40	Rohrbruchsicherung Valve	1	
38	196 253 40	Schlauchleitung Hose, assy.	1	
39	300 665 40	Schlauchleitung Hose, assy.	1	
40	182 648 40	Schlauchleitung Hose, assy.	1	
41	196 254 40	Schlauchleitung Hose, assy.	1	
133	372 463 99	Verschraubung Union	1	
134	372 887 99	Reduzierstück Fitting	1	
135	372 724 99	Verschraubung Union	2	
139	372 873 99	Manometeranschluß Test nipple	2	
142	313 177 99	Verschlussschraube Screw plug	1	
143	340 087 99	Dichtring Seal ring	1	
268	196 614 40	Drosselventil One-way restrictor	1	
Hydraulik-Oberwagen Hydraulic-Superstructure				

Bild-Nr. Fig. Fig. Fig. Fig. Bild nr.	ET-Nr. Part-No. No. de Piece No. de Pieza No. del Pezzo Detail nr.	Gegenstand Description Designation Descripcion Designazione Benaemning	Stückzahl Qty Qte. Ctd. Qta Antal	MANNESMANN DEMAG Baumaschinen Ersatzteil-Zentrum
269	196 947 40	Zubehör zu Bild-Nr. 268 Attachment for fig-no: 268	1	<div data-bbox="1228 324 1524 627"> <p>Diese Nummer in Verbindung m. d. Bild-Nr. bitte zu jeder ET-Nr. nennen!</p> </div> <div data-bbox="1228 683 1524 985"> <p>Fill up this number by Fig.-No. and add to every Part-No.!</p> </div> <div data-bbox="1228 1041 1524 1344"> <p>Veuillez indiquer joint à chaque numéro de pièce de rechange, ce numéro de la page et le numéro d'illustration correspondant!</p> </div> <div data-bbox="1228 1400 1524 1702"> <p>¡Mencionen junto con cada numero de repuesto este numero de la pagina y el numero de la figura respectiva!</p> </div> <div data-bbox="1252 1758 1492 1926">  </div>
270	005 080 98	Minimeß-Stutzen Test nipple	1	
272	196 615 40	Rückschlagventil Non-return valve	1	
300	--	Wippzylinder siehe EL-Blatt 145-1040a Luffing cylinder see page 145-1040a		
301	--	Manometer siehe EL-Blatt 145-2100 ectr. Manometer see page 145-2100 ectr.		
	--	Rohrverschraubungen siehe EL-Blatt 145-1815 oder 90-9995 Pipe unions see page 145-1815 or 90-9995		
302	994 155	Dichtsatz zu Bild-Nr. 272 Seal kit to fig-no: 272	1	
Hydraulik-Oberwagen Hydraulic-Superstructure			145-1812b Seite 2 Page folgt Seite - continued	