


Bild-Nr. Fig. Fig. Fig. Fig. Bild nr	Bestell-Nr. Reference-No No. de Piece No. de Pieza No del Pezzo Detail nr.	Gegenstand Description Designation Descricion Designazione Benaemning	Stückzahl Qty Qte Ctd. Qta. Antal	221 160 40 <u>201 445 40</u>
01	1915/01	Pacco-Schalter Pacco-switch	057 113 40 1	
02	02	Steckschlüssel socket wiench	057 115 40 1	
03	03	Schild plate	047 242 40 1	
04	04	Drückknopfschalter button switch	057 088 40 2	
05	05	Kontrollampe, rot pilot light, red	159 933 40 2	
06	06	Kippschalter toggle switch	180 275 40 1	
07	07	Glühlampe light bulb	058 244 40 2	
08	08	Betriebsstundenzähler Hourmeter	059 383 40 1	
09	09	Thermometer thermometer	059 385 40 1	
10	10	Kraftstoffmesser fuel gange	180 962 40 1	
11	11	Druckknopfschalter button switch	676 046 40 1	
12	12	Öldruckmanometer pressure gange	471 623 1	
--	13	Steckverbinder plug connection	057 296 40 1	
Armaturentafel Instrument Panel Instrumentpanel		Tableau de Bord Plancha de Mando Cruscotto		145-1915
				Seite 1 folgt Seite 2

Bild-Nr. Fig. Fig. Fig. Fig. Bild nr.	Bestell-Nr. Reference-No. No. de Piéce No. de Pieza No. del Pezzo Detail nr.	Gegenstand Description Designation Descripción Designazione Benaemning	Stückzahl Qty. Qte. Ctd. Qta. Antal
20	1915/--	Vorsteuergerät s. EL-Blatt 90-0128 pilot control valve see EL-Blatt 90-0128	2
21	--	Vorsteuergerät s. EL-Blatt 90-0132 pilot control valve see EL-Blatt 90-0132	1
22	22	Wegeventil multi-way valve	1
23	23	Dreiwegehahn three-way cock	2
<u>Teile bei Ausrüstung mit wippb. Hilfsausleger</u> <u>parts by Equipment with luffing jib boom</u>			
30	30	Kontrolllampe, grün pilot light, green	1
31	31	Rosette collar	1
32	32	Einsatzelement plug in element	1
33	33	Kontrolllampe, gelb pilot light yellow	1
34	34	Glühlampe light bulb	2
100	--	Hahn s. EL-Blatt 08-1920 cock see ELBlatt 08-1920	
Armaturentafel Instrument Panel Instrumentpanel		Tableau de Bord Plancha de Mando Cruscotto	145-1915 Seite 2 folgt Seite 3

Bild-Nr. Fig. Fig Fig Fig Bild nr.	Bestell-Nr. Reference-No. No. de Piece No. de Pieza No. del Pezzo Detalj nr.	Gegenstand Description Designation Descripcion Designazione Benaemning	Stückzahl Qty. Qte. Ctd. Qta. Antal
--	--	<p><u>Nur für Tropen</u> only for tropical areas</p> <p>Thermometer für Hydrauliköl siehe EL-Blatt 145-9001 temperature gauge for hydraulic oil see page 145-9001</p>	
Armaturentafel Instrument Panel Instrumentpanel		Tableau de Bord Plancha de Mando Cruscotto	145-1915  Seite 3 Page 3 folgt Seite - continued

Bild-Nr. Fig. Fig. Fig. Bild nr.	ET-Nr. Part-No. No. de Piece No. de Piazza No. del Pezzo Detailj nr.	Gegenstand Description Designation Descripcion Designazione Benaemning	Stückzahl Qty. Qte. Ctd. Qta. Antal	221 160 40 <u>201 445 40</u>
01	057 113 40	Pacco-Schalter Pacco-switch	1	<p>Diese Nummer in Verbindung m. d. Bild-Nr. bitte zu jeder ET-Nr. nennen!</p> <p>Fill up this number by Fig.-No. and add to every Part-No.!</p> <p>Veuillez indiquer joint à chaque numéro de pièce de rechange, ce numéro de la page et le numéro d'illustration correspondant!</p> <p>Mencionen junto con cada numero de repuesto este numero de la pagina y el numero de la figura respectiva!</p> 
02	057 115 40	Steckschlüssel Socket wiench	1	
03	047 242 40	Schild Plate	1	
04	057 088 40	Druckknopfschalter Button switch	4	
05	159 933 40	Kontrolllampe, rot Pilot light, red	3	
06	180 275 40	Kippschalter Toggle switch	1	
07	058 244 40	Glühlampe Light bulb		
08	059 383 40	Betriebsstundenzähler Hour meter	1	
09	059 385 40	Thermometer Thermometer	1	
10	180 962 40	Kraftstoffmesser Fuel gauge	1	
11	676 046 40	Druckknopfschalter Button switch	1	
12	471 623	Öldruckmanometer Pressure gauge	1	
--	057 296 40	Steckverbinder Plug connection	1	
14	159 937 40	Kontrolllampe, gelb Pilot light, yellow	1	
15	159 935 40	Kontrolllampe, grün Pilot light, green	1	
Armaturentafel Instrument Panel Instrumentpanel		Tableau de Bord Plancha de Mando Cruscotto		145-1915a
				Seite 1 Page 1 folgt Seite 2 continued

ab Bau-Nr. 91 032  
(AM 9367) Serie 5191 1301

Bild-Nr. Fig. Fig. Fig. Bild nr.	ET-Nr. Part-No. No. de Piece No. de Piezza No. del Pezzo Detailj nr.	Gegenstand Description Designation Description Designazione Benæmning	Stückzahl Qty. Qte. Ctd. Qta. Antal	
20	--	Vorsteuergerät siehe EL-Blatt 90-0128 Pilot control valve see page 90-0128	2	Diese Nummer in Verbindung m. d. Bild-Nr. bitte zu jeder ET-Nr. nennen!
21	--	Vorsteuergerät siehe EL-Blatt 90-0132 Pilot control valve see page 90-0132	1	
22	159 941 40	Wegeventil Multi-way valve	1	Fill up this number by Fig.-No. and add to every Part-No.!
23	159 924 40	Dreiwegehahn Three-way cock  <u>Teile bei Ausrüstung mit wippb. Hilfs- ausleger</u> <u>Parts by equipment with luffing jib boom</u>	2	
30	159 935 40	Kontrolllampe, grün Pilot light, green	1	Veuillez indiquer joint à chaque numéro de pièce de rechange, ce numéro de la page et le numéro d'illustration correspondant!
31	168 412 40	Rosette Collar	1	
32	168 413 40	Einsatzelement Plug in element	1	
33	159 937 40	Kontrolllampe, gelb Pilot light, yellow	2	Mencionen junto con cada numero de repuesto este numero de la pagina y el numero de la figura respectiva!
34	507 382 99	Glühlampe Light bulb	2	
100	--	Hahn siehe EL-Blatt 08-1920 Cock see page 08-1920  <u>Nur für Tropen</u> <u>Only for tropical areas</u>		
--	--	Thermometer für Hydrauliköl siehe EL-Blatt 145-9001 Temperature gauge for hydraulic oil see page 145-9001		
Armaturentafel Instrument Panel Instrumentpanel		Tableau de Bord Plancho de Mando Cruscotto	145-1915a	
			Seite Page folgt Seite continued	2 3


Bild-Nr. Fig. Fig. Fig. Bild nr.	ET-Nr. Part-No. No. de Piece No. de Piazza No. del Pezzo Detailj nr.	Gegenstand Description Designation Descripcion Designazione Benaemning	Stückzahl Qty. Qte. Ctd. Qta Antal	<p data-bbox="1257 353 1517 488"><b>Diese Nummer in Verbindung m. d. Bild-Nr. bitte zu jeder ET-Nr. nennen!</b></p> <p data-bbox="1273 757 1497 846"><b>Fill up this number by Fig.-No. and add to every Part-No.!</b></p> <p data-bbox="1257 1081 1513 1294"><b>Veillez indiquer joint à chaque numéro de pièce de rechange, ce numéro de la page et le numéro d'illustration correspondant!</b></p> <p data-bbox="1262 1473 1501 1653"><b>Mencionen junto con cada numero de repuesto este numero de la pagina y el numero de la figura respectiva!</b></p> 
--	256 928 40	<p data-bbox="451 271 1038 338"><u>Nur für Holland</u> Parts especially for the netherlands</p> <p data-bbox="451 349 890 416">4-Wege-Stellschalter (b 16) 4-Way-switch</p>	1	
--	180 221 40	Schaltrelais (d 10) 0 332 204 203 relay	1	
--	057 088 40	Druckknopfschalter 0 343 004 003 push button switch	1	
<p data-bbox="161 1995 424 2085">Armaturentafel Instrument Panel Instrumentpanel</p> <p data-bbox="647 1995 911 2085">Tableau de Bord Plancho de Mando Cruscotto</p>			<p data-bbox="1310 2022 1461 2056">145-1915a</p> <p data-bbox="1257 2078 1398 2157">Seite 3 Page 3 folgt Seite - continued</p>	


Bild-Nr. Fig. Fig. Fig. Fig. Bild nr.	ET-Nr. Part-No. No. de Piece No. de Pieza No. del Pezzo Detalj nr.	Gegenstand Description Designation Descripcion Designazione Benaemning	Stuckzahl Qty Qte Ctd Qta Antal	<p><b>MANNESMANN DEMAG</b></p> <p>Baumaschinen Ersatzteil-Zentrum</p>
01	255 770 40	Winkelanzeige Angle indicator	1	<p>Diese Nummer in Verbindung m. d. Bild-Nr. bitte zu jeder ET-Nr. nennen!</p> <p>Fill up this number by Fig.-No. and add to every Part-No.!</p> <p>Veillez indiquer joint à chaque numéro de pièce de rechange, ce numéro de la page et le numéro d'illustration correspondant!</p> <p>iMencionen junto con cada numero de repuesto este numero de la pagina y el numero de la figura respectiva!</p> 
02	299 978 40	Armaturentafel Instrument panel	1	
03	256 555 40	Temperaturanzeige Temperature indicator	1	
04	269 304 40	Öldruckmesser Oil pressure gauge	1	
05	255 956 40	Betriebsstundenzähler Hour meter	1	
06	180 962 40	Kraftstoffmesser Fuel gauge	1	
07	507 382 99	Glühlampe Bulb	4	
08	255 051 40	Glühstartschalter Switch	1	
09	270 831 40	Schalter für Arbeitsscheinwerfer u. Skalenbeleuchtung Switch for spotlight and dial illumination	1	
10	288 768 40	Schalter für Hupe u Reserve Horn switch	1	
11	270 831 40	Schalter für Heizung u. Gebläse Double switch heating/blower	1	
12	270 152 40	Blende Dummy plate	1	
13	270 955 40	Kontrolleuchte Pilot light	6	
Armaturentafel vorn Instrument Panel, Front			145-1915b	Seite 1 Page folgt Seite 2 continued

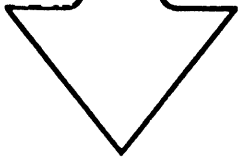
Bild-Nr. Fig. Fig. Fig. Fig. Bild nr.	ET-Nr. Part-No. No. de Piece No. de Pieza No. del Pezzo Detalj nr.	Gegenstand Description Designation Descripcion Designazione Benaemning	Stuckzahl Qty Qte Ctd Qta Antal	<p><b>MANNESMANN DEMAG</b></p> <p>Baumaschinen Ersatzteil-Zentrum</p>
14	270 954 40	Druckhaube, rot Push hood, red	2	<p><b>Diese Nummer in Verbindung m. d. Bild-Nr. bitte zu jeder ET-Nr. nennen!</b></p> <p><b>Fill up this number by Fig.-No. and add to every Part-No.!</b></p> <p><b>Veillez indiquer joint à chaque numéro de pièce de rechange, ce numéro de la page et le numéro d'illustration correspondant!</b></p> <p><b>iMencionen junto con cada numero de repuesto este numero de la pagina y el numero de la figura respectiva!</b></p> 
15	270 953 40	Druckhaube, klar Push hood, clear	1	
16	270 957 40	Druckhaube, grün Push hood, green	1	
17	270 958 40	Druckhaube, gelb Push hood, yellow	2	
18	270 951 40	Glühlampe Bulb	6	
19	255 962 40	Schalter zur LMB-Überbrückung Short-out for load limiter	1	
20	255 962 40	Schalter zur Hubendschalter- Überbrückung Short-out for hoist limit switch	1	
21	288 768 40	Schalter für Druckerhöhung - Teleskop einfahren u. Reserve Pressure shift switch	1	
22	256 369 40	Druckhaube, klar, halb Push hood, clear, half	8	
23	256 365 40	Niederhalter, weiß Holding down device, white	5	
24	256 368 40	Niederhalter, grün Holding down device, green	1	
25	255 964 40	Druckhaube klar, durchgehend Push hood, clear, continuous	2	
26	256 364 40	Niederhalter, rot Holding down device, red	2	
27	300 520 40	Glühlampe Bulb	11	
28	270 860 40	Niederhalter, orange Holding down device, orange	1	
Armaturentafel vorn Instrument Panel, Front			145-1915b  Seite Page 2 folgt Seite continued 3	

Bild-Nr. Fig. Fig. Fig. Fig. Bild nr.	ET-Nr. Part-No. No. de Piece No. de Pieza No. del Pezzo Detalj nr.	Gegenstand Description Designation Descripcion Designazione Benaemning	Stuckzahl Qty Qty Qty Qty Antal	<p><b>MANNESMANN DEMAG</b></p> <p>Baumaschinen Ersatzteil-Zentrum</p>
29	269 459 40	Niederhalter, rot Holding down device, red	1	<p><b>Diese Nummer in Verbindung m. d. Bild-Nr. bitte zu jeder ET-Nr. nennen!</b></p>
--	299 983 40	Symbole zur Armaturentafel (kpl. Satz) Symbole set	1	
31	270 831 40	Schalter für Umschaltung Haupt- u. Hilfsausleger Shift switch for main- and jib boom	1	
32	256 369 40	Druckhaube Push hood	1	
33	256 365 40	Niederhalter, weiß Holding down device, white	1	
<p><b>Veillez indiquer joint à chaque numéro de pièce de rechange, ce numéro de la page et le numéro d'illustration correspondant!</b></p> <p><b>¡Mencionen junto con cada numero de repuesto este numero de la pagina y el numero de la figura respectiva!</b></p>				<p><b>Fill up this number by Fig.-No. and add to every Part-No.!</b></p>
<p>Armaturentafel vorn Instrument Panel, Front</p>			<p>145-1915b</p>	
<p>Seite Page folgt Seite continued</p>				<p>3</p>