

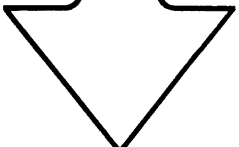
Bild-Nr. Fig. Fig. Fig. Fig. Bild nr.	ET-Nr. Part-No. No. de Piece No. de Pieza No. del Pezza Detailj nr.	Gegenstand Description Designation Description Designazione Benaemning	Stückzahl Qty. Qte. Ctd. Qta. Antal	284 500 40/7 284 632 40 MANNESMANN DEMAC Baumaschinen Ersatzteil-Zentrum
00	284 632 40	Hydr.-Ölbehälter Hydr. oil tank	1	<div data-bbox="1246 371 1541 674" style="border: 1px solid black; padding: 5px; text-align: center;"> <p>Diese Nummer in Verbindung m. d. Bild-Nr. bitte zu jeder ET-Nr. nennen!</p> </div> <div data-bbox="1246 730 1541 1032" style="border: 1px solid black; padding: 5px; text-align: center;"> <p>Fill up this number by Fig.-No. and add to every Part-No.!</p> </div> <div data-bbox="1246 1088 1541 1391" style="border: 1px solid black; padding: 5px; text-align: center;"> <p>Veillez indiquer joint à chaque numéro de pièce de rechange, ce numéro de la page et le numéro d'illustration correspondant!</p> </div> <div data-bbox="1246 1447 1541 1749" style="border: 1px solid black; padding: 5px; text-align: center;"> <p>¡Mencionen junto con cada numero de repuesto este numero de la pagina y el numero de la figura respectiva!</p> </div> <div data-bbox="1270 1805 1509 1951" style="border: 1px solid black; text-align: center;">  </div>
01	284 633 40	Ölbehälter (SK) (ohne Einbauteile) Oil tank (without mounting parts)	1	
02	149 710 40	Deckel Cover	1	
03	229 082 40	Filterdeckel Cover	2	
04	285 037 40	Deckel Cover	1	
05	185 238 40	Verschlußdeckel Cover	2	
06	285 038 40	Rohr Ø 22 Pipe	2	
07	285 039 40	Rohr Ø 18 Pipe	1	
08	501 565 98	Keilschieber mit Handrad Wedge-type valve with handwheel	1	
09	372 805 99	Winkel-Schottverschraubung Union	2	
10	372 804 99	Winkel-Schottverschraubung Union	1	
11	006 916 98	Verschraubung Union	1	
12	007 146 98	Verschraubung Union	1	
13	195 101 40	Rohr Pipe	1	
14	211 243 99	Kunststoffrohr, 150 lg. Plastic pipe	1	
15	285 042 40	Dichtung Gasket	1	
16	167 519 40	Dichtung Gasket	2	
Hydraulik Ölbehälter Hydraulic Oil Tank			155-1238	
			Seite 1 Page 1 folgt Seite 2 continued	

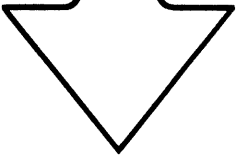
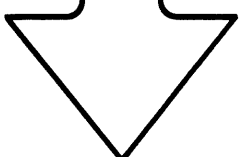
Bild-Nr. Fig. Fig. Fig. Bild nr.	ET-Nr. Part-No. No. de Piece No. de Pezza Detail nr.	Gegenstand Description Description Designazione Benennung	Stückzahl Qty. Qte. Ctd. Qta. Antal	<p style="text-align: right;">284 632 40</p> <p>MANNESMANN DEMAG Baumaschinen Ersatzteil-Zentrum</p>
17	006 709 98	O-Ring O-ring	2	<p>Diese Nummer in Verbindung m. d. Bild-Nr. bitte zu jeder ET-Nr. nennen!</p> <p>Fill up this number by Fig.-No. and add to every Part-No.!</p> <p>Veillez indiquer joint à chaque numéro de pièce de rechange, ce numéro de la page et le numéro d'illustration correspondant!</p> <p>¡Mencionen junto con cada numero de repuesto este numero de la pagina y el numero de la figura respectiva!</p> 
18	149 713 40	Dichtung Gasket	1	
19	006 857 98	Druckfeder Pressure spring	2	
20	--	Rücklauffilter siehe EL-Blatt 90-5526 Return oil filter see page 90-5526	2	
21	167 501 40	Klotz Block	2	
22	081 496 40	Schutzkappe Protection cap	1	
23	145 731 40	Belüftungsfilter Aeration filter	1	
24	081 495 40	Schnellverschlußkupplung Quick disconnect coupling	1	
25	308 562 99	Schraube Screw	2	
26	307 754 99	Schraube Screw	12	
27	500 106 98	Schraube Screw	16	
28	307 729 99	Schraube Screw	16	
29	307 824 99	Schraube Screw	6	
30	343 116 99	Federring Lock washer	8	
31	346 510 99	Federring Lock washer	28	
32	346 499 99	Federring Lock washer	16	
Hydraulik Ölbehälter Hydraulic Oil Tank			155-1238	Seite 2 Page 2 folgt Seite 3 continued 3

Bild-Nr. Fig. Fig. Fig. Bild nr.	ET-Nr. Part-No. No. de Piece No. de Pieza No. del Pezzo Detail nr.	Gegenstand Description Designation Description Designazione Benennung	Stückzahl Qty. Qte. Ctd. Qta. Antal	<p style="text-align: right;">284 632 40</p> <p>MANNESMANN DEMAG Baumaschinen Ersatzteil-Zentrum</p> <div style="border: 1px solid black; padding: 5px; margin: 5px;"> <p style="text-align: center;">Diese Nummer in Verbindung m. d. Bild-Nr. bitte zu jeder ET-Nr. nennen!</p> </div> <div style="border: 1px solid black; padding: 5px; margin: 5px;"> <p style="text-align: center;">Fill up this number by Fig.-No. and add to every Part-No.!</p> </div> <div style="border: 1px solid black; padding: 5px; margin: 5px;"> <p style="text-align: center;">Veillez indiquer joint à chaque numéro de pièce de rechange, ce numéro de la page et le numéro d'illustration correspondant!</p> </div> <div style="border: 1px solid black; padding: 5px; margin: 5px;"> <p style="text-align: center;">¡Mencionen junto con cada numero de repuesto este numero de la pagina y el numero de la figura respectiva!</p> </div> <div style="text-align: center; margin-top: 20px;">  </div>
33	284 648 40	Dichtung Gasket	1	
35	307 779 99	Schraube Screw	4	
36	346 500 99	Federring Lock washer	4	
38	328 237 99	Stiftschraube Stud	2	
39	333 128 99	Mutter Nut	2	
Hydraulik Ölbehälter Hydraulic Oil Tank			155-1238	Seite Page 3 folgt Seite continued