



| Bild-Nr. Fig. Fig. Fig. Fig. Bild nr. | ET-Nr. Part-No. No. de Piece No. de Pieza No. del Pezzo Detail nr. | Gegenstand Description Designation Descripción Designazione Benamning | Stückzahl Qty. Qte. Ctd. Qta. Antal | 284 500 40/4 284 554 40 MANNESMANN DEMAG Baumaschinen Ersatzteil-Zentrum |
|------------------------------------------------------|-----------------------------------------------------------------------------------|------------------------------------------------------------------------------------------------------------------------------------------------------|----------------------------------------------------|-----------------------------------------------------------------------------------------------------------------------------------------------------------------------------------------------------------------------------------------------------------------------------------------------------------------------------------------------------------------------------------------------------------------------------------------------------------------------------------------------------------------------------------------------------------------------------------------------------------------------------------------------------------------------------------------------------------------------------------------------------------------------------------------------------------------------------------------------------------------------------------------------------------------------------------------------------------------------------------|
| 00 | 284 554 40 | Hubwerk II mit Seiltrommel und Winden- getriebe ohne Axialkolbenmotor Hoist gear II with cable drum and transmission without hydr. motor | 1 | <div style="border: 1px solid black; padding: 5px; margin-bottom: 5px;"> <p>Diese Nummer in Verbindung m. d. Bild-Nr. bitte zu jeder ET-Nr. nennen!</p> </div> <div style="border: 1px solid black; padding: 5px; margin-bottom: 5px;"> <p>Fill up this number by Fig.-No. and add to every Part-No.!</p> </div> <div style="border: 1px solid black; padding: 5px; margin-bottom: 5px;"> <p>Veillez indiquer joint à chaque numéro de pièce de rechange, ce numéro de la page et le numéro d'illustration correspondant!</p> </div> <div style="border: 1px solid black; padding: 5px; margin-bottom: 5px;"> <p>¡Mencionen junto con cada numero de repuesto este numero de la pagina y el numero de la figura respectiva!</p> </div> <div style="text-align: center; font-size: 2em;">  </div> |
| 01 | -- | Windenge triebe mit Trommellagerung siehe EL-Blatt 90-2161 Transmission see page 90-2161 | 1 | |
| 02 | 229 061 40 | Seiltrommel Cable drum | 1 | |
| 03 | 171 438 40 | Bordscheibe Disc | 1 | |
| 04 | 229 065 40 | Bordscheibe Disc | 1 | |
| 05 | 307 824 99 | Schraube Screw | 24 | |
| 06 | 308 670 99 | Schraube Screw | 24 | |
| 07 | 307 825 99 | Schraube Screw | 6 | |
| 08 | 343 116 99 | Federring Lock washer | 6 | |
| 09 | 307 888 99 | Schraube Screw | 12 | |
| 10 | 343 119 99 | Federring Lock washer | 12 | |
| 11 | 307 845 99 | Schraube Screw | 11 | |
| 12 | 284 548 40 | Halbring zu Bild-Nr. 03,04 (bei Montage anschweißen) Ring to fig-nos: 03,04 (to be welded) | 4 | |
| 15 | -- | Axialkolbenmotor, starr siehe EL-Blatt 90-1304a Hydr. motor see page 90-1304a | 1 | |
| Hubwerk II Hoist Gear II Mecanisme de Levage | | | Mecan. Elevacion | |
| | | | | Seite 1 Page 1 folgt Seite continued 2 |

EM 14 232 CC 1000 ab Serie 155 1001

| Bild-Nr. Fig. Fig. Fig. Bild nr. | ET-Nr. Part-No. No. de Piece No. de Pieza No. del Pezzo Detail nr. | Gegenstand Description Designation Descripcion Designazione Benamning | Stückzahl Qty. Qte. Ctd. Qta. Antal | 284 500 40 MANNESMANN DEMAG Baumaschinen Ersatzteil-Zentrum |
|----------------------------------------------------|-----------------------------------------------------------------------------------|--------------------------------------------------------------------------------------|----------------------------------------------------|--------------------------------------------------------------------------------------------------------------------------------------------------------------------------------------------------------------------------------------------------------------------------------------------------------------------------------------------------------------------------------------------------------------------------------------------------------------------------------------------------------------------------|
| 16 | 307 847 99 | Schraube Screw | 4 | |
| 17 | 343 117 99 | Federring Lock washer | 4 | |
| | | | | <p>Diese Nummer in Verbindung m. d. Bild-Nr. bitte zu jeder ET-Nr. nennen!</p> <p>Fill up this number by Fig.-No. and add to every Part-No.!</p> <p>Veillez indiquer joint à chaque numéro de pièce de rechange, ce numéro de la page et le numéro d'illustration correspondant!</p> <p>¡Mencionen junto con cada numero de repuesto este numero de la pagina y el numero de la figura respectiva!</p>  |
| Hubwerk II Hoist Gear II Mecanisme de Levage | | | Mecan. Elevacion | 155-1320 |
| | | | | Seite 2 Page folgt Seite continued |

F 8185 A 4747

| Bild-Nr. Fig Fig Fig Fig Bild nr | ET-Nr Part-No No de Piece No de Pieza No del Pezzo Detalj nr | Gegenstand Description Designation Descripcion Designazione Benaemning | Stückzahl Qty Qte Ctd Qta Antal |
|-------------------------------------------------|-----------------------------------------------------------------------------|------------------------------------------------------------------------------------------------------------------------------------------------|------------------------------------------------|
| 00 | 284 554 40 | Hubwerk II mit Seiltrommel und Windengetriebe ohne Axialkolbenmotor Hoist gear II with cable drum and transmission w/o hydr.-motor | 1 |
| 01 | -- | Windengetriebe Hoist gear siehe EL-Blatt /see page 90-3028 | 1 |
| -- | -- | Anbauteile Mounting parts siehe EL-Blatt /see page 90-3047 | 1 |
| 02 | 229 061 40 | Seiltrommel Cable drum | 1 |
| 03 | 171 438 40 | Bordscheibe Disc | 1 |
| 04 | 229 065 40 | Bordscheibe Disc | 1 |
| 05 | 307 824 99 | Schraube Bolt | 24 |
| 06 | 308 670 99 | Schraube Bolt | 24 |
| 07 | 307 825 99 | Schraube Bolt | 6 |
| 08 | 343 116 99 | Federring Lock washer | 6 |
| 09 | 307 888 99 | Schraube Bolt | 12 |
| 10 | 343 119 99 | Federring Lock washer | 12 |
| 11 | 307 845 99 | Schraube Bolt | 11 |
| | | ÄM 8469 CC 1000 /51550119 | |

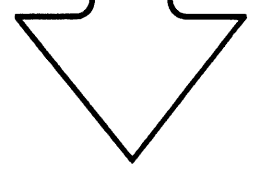
**MANNESMANN
DEMAG**
Baumaschinen
Ersatzteil-Zentrum

Diese Nummer in
Verbindung m. d.
Bild-Nr. bitte zu jeder
ET-Nr. nennen!

Fill up this number
by Fig.-No. and add
to every Part-No.!

Veuillez indiquer
joint à chaque numéro
de pièce de rechange,
ce numéro de la page
et le numéro
d'illustration
correspondant!

¡Mencionen junto con
cada numero de
repuesto este numero
de la pagina y el
numero de la figura
respectiva!



Hubwerk II
Hoist Gear II

155-1320a

Seite
Page 1
folgt Seite 2
continued

284 554 40

**MANNESMANN
DEMAC**

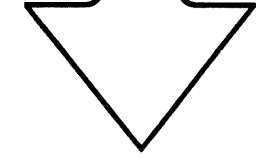
Baumaschinen
Ersatzteil-Zentrum

Diese Nummer in
Verbindung m. d.
Bild-Nr. bitte zu jeder
ET-Nr. nennen!

Fill up this number
by Fig.-No. and add
to every Part-No.!

Veillez indiquer
joint à chaque numéro
de pièce de rechange,
ce numéro de la page
et le numéro
d'illustration
correspondant!

¡Mencionen junto con
cada numero de
repuesto este numero
de la pagina y el
numero de la figura
respectiva!



155-1320a

Seite
Page
folgt Seite
continued

2

| Bild-Nr. Fig Fig Fig Fig Bild nr | ET-Nr Part-No No. de Piece No de Pieza No del Pezzo Detail nr | Gegenstand Description Designation Descrpcion Designazione Benaemning | Stückzahl Qty Qte. Ctd Qta. Antal |
|-------------------------------------------------|------------------------------------------------------------------------------|-----------------------------------------------------------------------------------------------------|--------------------------------------------------|
| 12 | 284 548 40 | Halbring zu Bild-Nr. 03,04 (bei Montage anschweißen) Ring to fig-nos: 03,04 (to be welded) | 4 |
| 15 | -- | Axialkolbenmotor, starr Hydr.-motor s. EL-Blatt /s. page 90-1304a, 90-1397 | 1 |
| 16 | 307 847 99 | Schraube Bolt | 4 |
| 16 | 319 314 99 | Schraube (ab CC 1000 /55 025) Bolt (from CC 1000 /55 025) | 4 |
| 17 | 343 117 99 | Federring Lock washer | 4 |
| 20 | 160 300 40 | Getriebeöl 7 ltr. Transmission oil | - |
| Hubwerk II Hoist Gear II | | | |