

Bild-Nr. Fig. Fig. Fig. Fig. Bild nr.	ET-Nr. Part-No. No. de Piece No. de Pieza No. del Pezzo Detailj nr.	Gegenstand Description Designation Descripcion Designazione Benaemning	Stückzahl Qty. Qte. Ctd. Qta. Antal
00	283 650 40	Wippstütze oben, kpl. Luffing jib boom support, top, cpl.	1
01	283 545 40	Wippstütze oben, SK (ohne Anbauteile) Luffing jib boom support, top (steel constr.) (without attachments)	1
02	248 560 40	Seilrolle Ø 560 Cable roller	1
03	248 561 40	Seilrolle Ø 560 Cable roller	5
04	283 534 40	Seilschutz Rope protection	1
05	438 169	Leitwalze Guide roller	6
08	283 651 40	Bolzen Bolt	1
09	342 085 99	Splint Cotter pin	2
10	283 652 40	Rohr Pipe	2
11	283 653 40	Achse Axle	1
12	283 654 40	Lasche Butt strap	2
13	283 655 40	Wellenendscheibe Stop washer	2
14	307 887 99	Schraube Screw	6
15	343 119 99	Federring Lock washer	6
16	307 806 99	Schraube Screw	6
17	332 334 99	Mutter Nut	6

283 665 40/2

283 650 40

MANNESMANN DEMAG

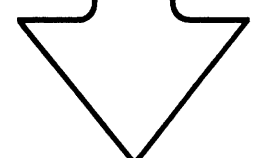
Baumaschinen
Ersatzteil-Zentrum

**Diese Nummer in
Verbindung m. d.
Bild-Nr. bitte zu jeder
ET-Nr. nennen!**

**Fill up this number
by Fig.-No. and add
to every Part-No.!**

**Veillez indiquer
joint à chaque numéro
de pièce de rechange,
ce numéro de la page
et le numéro
d'illustration
correspondant!**



**iMencionen junto con
cada numero de
repuesto este numero
de la pagina y el
numero de la figura
respectiva!**



Wippstütze, oben
Luffing Jib Boom Support, Top

155-6135

Seite 1
Page
folgt Seite
continued 2

Bild-Nr. Fig. Fig. Fig. Fig. Bild nr.	ET-Nr. Part-No. No. de Piece No. de Pieza No. del Pezzo Detail nr.	Gegenstand Description Designation Description Designazione Benennung	Stückzahl Qty. Qte. Ctd. Qta. Antal	<p style="text-align: center;">283 650 40</p> <p>MANNESMANN DEMAG Baumaschinen Ersatzteil-Zentrum</p> <div style="border: 1px solid black; padding: 5px; margin: 5px;"> <p style="text-align: center;">Diese Nummer in Verbindung m. d. Bild-Nr. bitte zu jeder ET-Nr. nennen!</p> </div> <div style="border: 1px solid black; padding: 5px; margin: 5px;"> <p style="text-align: center;">Fill up this number by Fig.-No. and add to every Part-No.!</p> </div> <div style="border: 1px solid black; padding: 5px; margin: 5px;"> <p style="text-align: center;">Veillez indiquer joint à chaque numéro de pièce de rechange, ce numéro de la page et le numéro d'illustration correspondant!</p> </div> <div style="border: 1px solid black; padding: 5px; margin: 5px;"> <p style="text-align: center;">¡Mencionen junto con cada numero de repuesto este numero de la pagina y el numero de la figura respectiva!</p> </div> <div style="text-align: center; margin-top: 20px;">  </div>
18	283 667 40	Rohr Pipe	2	<div style="border: 1px solid black; padding: 5px; margin: 5px;"> <p style="text-align: center;">Diese Nummer in Verbindung m. d. Bild-Nr. bitte zu jeder ET-Nr. nennen!</p> </div> <div style="border: 1px solid black; padding: 5px; margin: 5px;"> <p style="text-align: center;">Fill up this number by Fig.-No. and add to every Part-No.!</p> </div> <div style="border: 1px solid black; padding: 5px; margin: 5px;"> <p style="text-align: center;">Veillez indiquer joint à chaque numéro de pièce de rechange, ce numéro de la page et le numéro d'illustration correspondant!</p> </div> <div style="border: 1px solid black; padding: 5px; margin: 5px;"> <p style="text-align: center;">¡Mencionen junto con cada numero de repuesto este numero de la pagina y el numero de la figura respectiva!</p> </div> <div style="text-align: center; margin-top: 20px;">  </div>
19	343 112 99	Federring Lock washer	6	
20	309 200 99	Schraube Screw	2	
21	332 338 99	Mutter Nut	2	
25	283 648 40	Bolzen Bolt	1	
26	307 804 99	Schraube Screw	2	
27	343 112 99	Federring Lock washer	2	
Wippstütze, oben Luffing Jib Boom Support, Top				
				Seite 2 Page folgt Seite - continued