

Bild-Nr. Fig Fig Fig Fig Bild nr	ET-Nr Part-No No de Piece No de Pieza No del Pezzo Detail nr	Gegenstand Description Designation Descripcion Designazione Benaemning	Stückzahl Qty Qte Ctd Qta Antal
00	444 790 40	Mastkopf, kpl. Mast head assy.	1
01	444 791 40	Mastkopf, SK (ohne Anbauteile) Mast head (w/o mounting parts)	1
02	245 969 40	Seilschutz Rope protection	1
03	245 974 40	Seilausgleich Rope compensation	2
04	185 386 40	Seilrolle, kpl. Ø 560 (einschl. Bild-Nr. 30,31) Sheave assy. (incl. fig-nos: 30,31)	1
05	245 977 40	Seilrolle, kpl. Ø 560 (einschl. Bild-Nr. 34,35) Sheave assy. (incl. fig-nos: 34,35)	8
06	243 979 40	Festpunkt, kpl. (einschl. Bild-Nr. 33) Fixed point assy. (incl. fig-no: 33)	1
07	245 982 40	Seilbügel Rope shackle	1
08	245 983 40	Achshalter Axle stirrup	1
09	245 984 40	Bolzen Pin	1
10	444 792 40	Distanzrohr Distance sleeve	2
11	245 986 40	Endscheibe End plate	2
12	444 846 40	Lasche Shackle	2
CC 1000 - EM B 0391, ÄM B 0416			

444 790 40

**MANNESMANN
DEMAG**

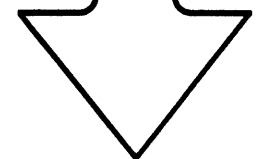
Baumaschinen
Ersatzteil-Zentrum

**Diese Nummer in
Verbindung m. d.
Bild-Nr. bitte zu jeder
ET-Nr. nennen!**

**Fill up this number
by Fig.-No. and add
to every Part-No.!**

**Veillez indiquer
joint à chaque numéro
de pièce de rechange,
ce numéro de la page
et le numéro
d'illustration
correspondant!**

**¡Mencionen junto con
cada numero de
repuesto este numero
de la pagina y el
numero de la figura
respectiva!**



155-6330

Mastkopf
Mast Head

Bild-Nr. Fig Fig Fig Fig Bild nr	ET-Nr Part-No No de Piece No de Pieza No del Pezzo Detail nr	Gegenstand Description Designation Descripcion Designazione Benaemning	Stückzahl Qty Qte Ctd Qta Antai
13	245 850 40	Bolzen Pin	2
14	245 887 40	Achse Axle	1
15	245 888 40	Distanzrohr Distance sleeve	2
16	444 793 40	Distanzring Distance ring	2
17	444 794 40	Distanzring Distance ring	2
19	309 214 99	Schraube Bolt	2
20	332 361 99	Mutter Nut	2
21	307 368 99	Schraube Bolt	6
22	332 336 99	Mutter Nut	6
23	307 824 99	Schraube Bolt	6
24	342 568 99	Sicherungsring Circlip	2
25	307 887 99	Schraube Bolt	6
30	003 512 98	Rollenlager (zu Bild-Nr. 04) Roller bearing (to fig-no: 04)	1
31	500 612 98	Sprengring (zu Bild-Nr. 04) Snap ring (to fig-no: 04)	2

**MANNESMANN
DEMAG**

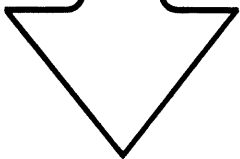
Baumaschinen
Ersatzteil-Zentrum

Diese Nummer in
Verbindung m. d.
Bild-Nr. bitte zu jeder
ET-Nr. nennen!

Fill up this number
by Fig.-No. and add
to every Part-No.!

Veillez indiquer
joint à chaque numéro
de pièce de rechange,
ce numéro de la page
et le numéro
d'illustration
correspondant!

¡Mencionen junto con
cada numero de
repuesto este numero
de la pagina y el
numero de la figura
respectiva!



155-6330

Mastkopf
Mast Head

Seite
Page 2
folgt Seite 3
continued

Bild-Nr. Fig Fig Fig Fig Bild nr	ET-Nr Part-No No de Piece No de Pieza No del Pezzo Detail nr	Gegenstand Description Designation Descripcion Designazione Benaemning	Stückzahl Qty Qte Ctd Qta Antal
33	350 567 99	Schmiernippel (zu Bild-Nr. 06) Grease nipple (to fig-no: 06)	1
34	500 044 98	Rollenlager (zu Bild-Nr. 05) Roller bearing (to fig-no: 05)	8
35	500 619 98	Sprengring (zu Bild-Nr. 05) Snap ring (to fig-no: 05)	16
		Schweißteile zur Reparatur Welding parts for repairing	
40	236 524 40	Ösenkopf Eye, head	2
41	236 523 40	Gabelkopf Fork end	2

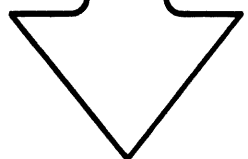
**MANNESMANN
DEMAG**
Baumaschinen
Ersatzteil-Zentrum

**Diese Nummer in
Verbindung m. d.
Bild-Nr. bitte zu jeder
ET-Nr. nennen!**

**Fill up this number
by Fig.-No. and add
to every Part-No.!**

**Veillez indiquer
joint à chaque numéro
de pièce de rechange,
ce numéro de la page
et le numéro
d'illustration
correspondant!**

**¡Mencionen junto con
cada numero de
repuesto este numero
de la pagina y el
numero de la figura
respectiva!**



155-6330

Mastkopf
Mast Head