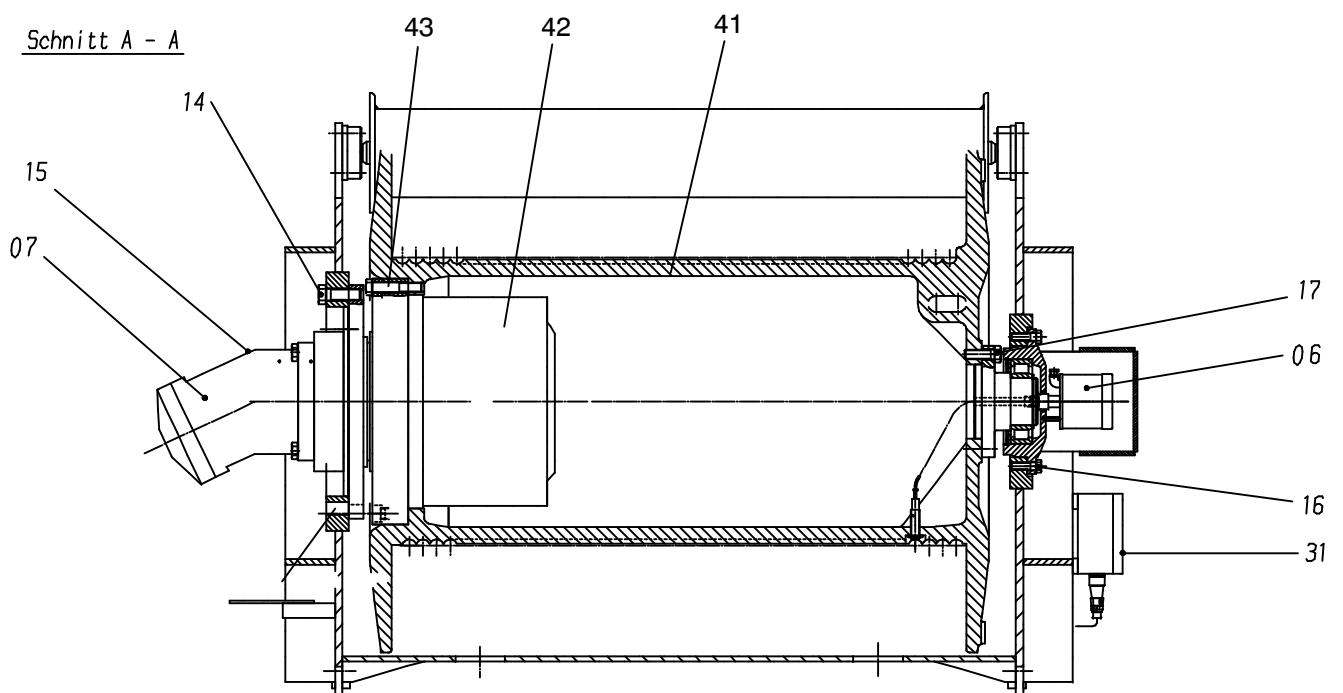
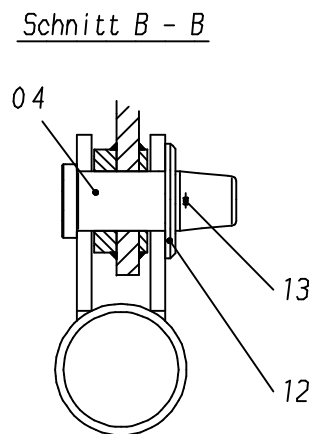
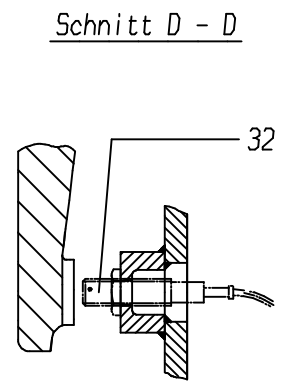
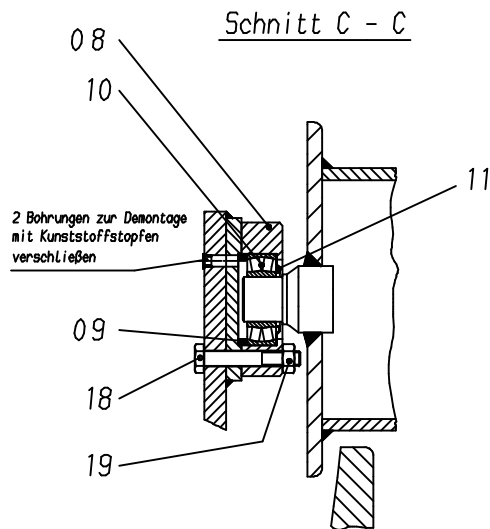
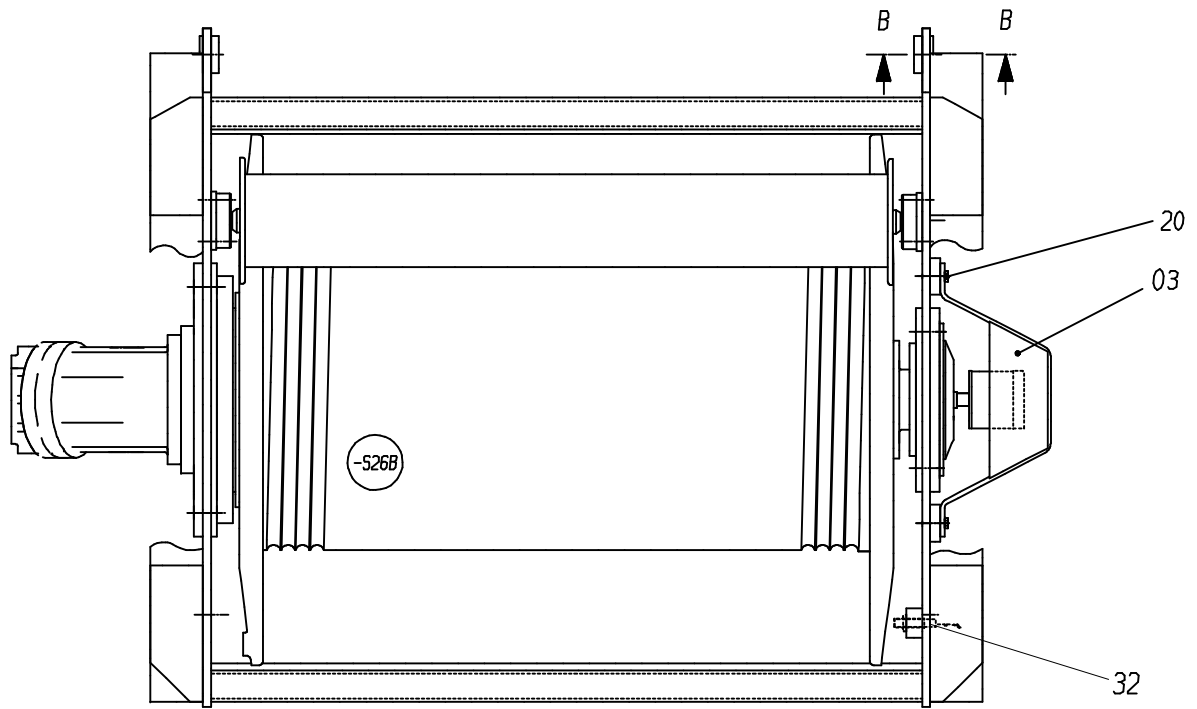


Schnitt A - A



**157-1480a**



**157-1480a**

Seite/Page 2 / 3

Bild-Nr Fig Fig Fig Fig Bild nr	ET-Nr Part-No No. de Piece No. de Pieza No. del Pezzo Detalj nr	Stückzahl Qty Qte Ctd Qta Antal		Gegenstand Description Designation Descripcion Designazione Benaeming
00	630 733 40	1	Winde, kpl.	Winch, assy.
01	628 730 40	1	Windenrahmen	Winch frame
02	628 648 40	1	Walze	Roll
03	628 649 40	1	Schutzhaube	Protecting hood
04	628 738 40	4	Bolzen	Pin
06	-	1	Senkendschalter siehe EL-Blatt 52-1325	Lower limit switch see page 52-1325
07	-	1	Konstantmotor siehe EL-Blatt 993-0346	Fixed displacement see page 993-0346
08	497 152 40	2	Deckel	Cover
09	497 153 40	2	Ring	Ring
10	360 737 99	2	Rollenlager	Roller bearing
11	005 268 98	2	Wellendichtring	Shaft seal
12	340 474 99	4	Scheibe	Washer
13	001 645 98	4	Sicherungsfeder	Locking spring
14	319 338 99	16	Schraube	Bolt
15	500 333 98	4	Schraube	Bolt
16	307 454 99	6	Schraube	Bolt
17	307 615 99	12	Schraube	Bolt
18	308 624 99	8	Schraube	Bolt
19	332 113 99	8	Mutter	Nut
20	307 777 99	4	Schraube	Bolt
21	-	1	Hydraulik für Wippwerk 2 siehe EL-Blatt 157-1485	Hydr. for luffing gear 2 see page 157-1485
31	-	1	Verteilerkasten W1-W2 siehe EL-Blatt 157-1470	Distribution box winch 1 + 2 see page 157-1470
32	604 434 40	1	Näherungsschalter	Switch
41	630 628 40	1	Seiltrommel ø 580	Rope drum
42	-	1	Windengetriebe siehe EL-Blatt 90-3551	Hoist gear see page 90-3551
43	308 885 99	24	Schraube	Bolt

**Zusatzwinde W2  
Add. Winch W2**

**157-1480a**

Seite/Page 3 / 3