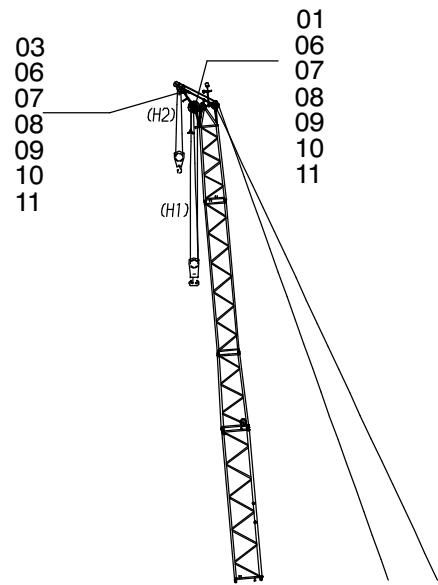
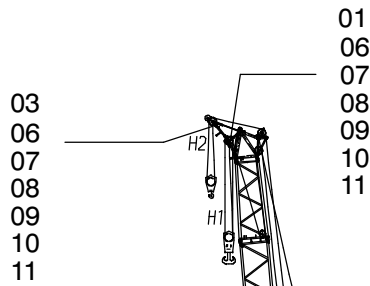
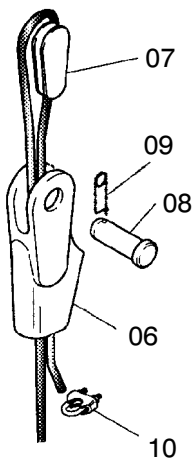


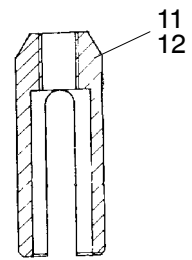
Variante SH/LH



Variante SSL/LSL



Typ: 2420  
18-72m



Variante SH  
02 (E)  
12

157-6000-2

Bild-Nr Fig Fig Fig Fig Bild nr	ET-Nr Part-No No. de Piece No. de Pieza No. del Pezzo Detalj nr	Stückzahl Qty Qte Ctd Qta Antal		Gegenstand Description Designation Descrpcion Designazione Benaemning
01	000 099 12	1	Hubseil 1 ; ø 26x980 m kpl. mit Schweißfitting	Hoist rope ø 26x980, assy, with Weldfitting
02	000 098 12	2	Einziehseil ø 26 x 185 m kpl. mit Schweißfitting	Derricking rope ø 26 x 185 assy, with Weldfitting
03	000 100 12	1	Hubseil H2 ø 26x650 m kpl. mit Schweißfitting	Hoist rope ø 26x520 assy, with Weldfitting
06	930 319 44	4	Seilschloß	Rope sockets
07	930 300 44	8	Seilkeil	Rope key
08	334 823 99	4	Bolzen ø 50	Pin
09	001 645 98	4	Sicherungsfeder	Locking spring
10	137 137 40	4	Drahtseilklemme	Cable clamp
12	656 198 40	4	Schweißfitting (Turboplast) zu Bild Nr. 02	Weldfitting to fig 02,04
11	656 199 40	4	Schweißfitting (Eurolift) zu Bild Nr. 01,03	Weldfitting to fig 01,03

**Seile Hauptausleger**  
**Ropes / Main Boom**

**157-6000-2**

Seite/Page 2 / 2