

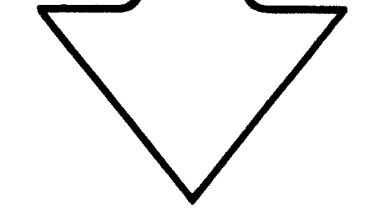
Bild-Nr. Fig. Fig. Fig. Fig. Bild nr.	ET-Nr. Part-No. No. de Piece No. de Piazza No. del Pezzo Detailj nr.	Gegenstand Description Designation Descripcion Designazione Benamning	Stückzahl Qty. Qte. Ctd. Qta. Antal	244 807 40 263 792 40
00	263 792 40	Stützzylinder, kpl. Support cylinder, cpl.	1	<p>MANNESMANN DEMAG Baumaschinen Ersatzteil-Zentrum</p> <p>Diese Nummer in Verbindung m. d. Bild-Nr. bitte zu jeder ET-Nr. nennen!</p> <p>Fill up this number by Fig.-No. and add to every Part-No.!</p> <p>Veillez indiquer joint à chaque numéro de pièce de rechange, ce numéro de la page et le numéro d'illustration correspondant!</p> <p>iMencionen junto con cada numero de repuesto este numero de la pagina y el numero de la figura respectiva!</p> 
02	263 791 40	Kolbenstange Piston rod	1	
03	229 809 40	Stangenführung Rod guide	1	
04	251 638 40	Distanzring Spacer ring	1	
05	229 808 40	Scheibe Disc	1	
06	229 807 40	Kolben Piston	1	
07	229 806 40	Druckring Thrust ring	1	
08	256 733 40	Einstellbr. Rückschlagventil Adjustable check valve	1	
09	313 455 99	Verschlußschraube Screw plug	1	
10	255 152 40	Nutring-Dichtung V-seal	1	
11	367 135 99	O-Ring O-ring	2	
12	255 151 40	Nutring V-seal	1	
13	255 150 40	Stangendichtung Rod-gasket	1	
14	534 051 99	O-Ring O-ring	1	
15	255 149 40	Abstreifer Scraper	1	
16	534 052 99	Zyl.-Schraube Screw	3	
17	319 246 99	Zyl.-Schraube Screw	16	
Stützzylinder Support Cylinder				200-1051
				Seite 1 Page 1 folgt Seite 2 continued

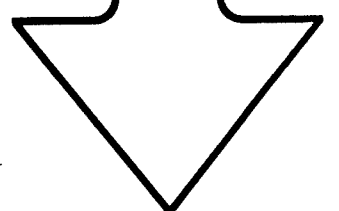
Bild-Nr. Fig. Fig. Fig. Fig. Bild nr.	ET-Nr. Part-No. No. de Piece No. de Piezza No. del Pezzo Detalj nr.	Gegenstand Description Designation Descripcion Designazione Benaemning	Stückzahl Qty. Qte. Ctd. Qta. Antal	<p data-bbox="1648 468 1984 647">Diese Nummer in Verbindung m. d. Bild-Nr. bitte zu jeder ET-Nr. nennen!</p> <p data-bbox="1669 994 1963 1113">Fill up this number by Fig.-No. and add to every Part-No.!</p> <p data-bbox="1648 1424 1984 1706">Veillez indiquer joint à chaque numéro de pièce de rechange, ce numéro de la page et le numéro d'illustration correspondant!</p> <p data-bbox="1648 1944 1984 2181">Mencionen junto con cada numero de repuesto este numero de la pagina y el numero de la figura respectiva!</p> 
18	339 916 99	Dichtring Washer	1	
19	994 969	Zylinderdichtsatz best. aus Bild-Nr. 10-15 u. 18 Seal kit - cylinder consist. of fig-no: 10-15 and 18	1	
Stützzylinder Support Cylinder			200-1051	Seite 2 Page - folgt Seite - continued

Bild-Nr. Fig. Fig. Fig. Fig. Bild nr.	ET-Nr. Part-No. No. de Piece No. de Pieza No. del Pezzo Detail nr.	Gegenstand Description Designation Descripcion Designazione Beneamning	Stückzahl Qty. Qte. Ctd. Qta. Antal	<p>MANNESMANN DEMAG</p> <p>Baumaschinen Ersatzteil-Zentrum</p>
00	301 352 40	Stützzylinder, kpl. Support cylinder, assy.	1	<div data-bbox="1633 460 2018 854" style="border: 1px solid black; padding: 5px; margin-bottom: 10px;"> <p>Diese Nummer in Verbindung m. d. Bild-Nr. bitte zu jeder ET-Nr. nennen!</p> </div> <div data-bbox="1633 934 2018 1338" style="border: 1px solid black; padding: 5px; margin-bottom: 10px;"> <p>Fill up this number by Fig.-No. and add to every Part-No.!</p> </div> <div data-bbox="1633 1418 2018 1822" style="border: 1px solid black; padding: 5px; margin-bottom: 10px;"> <p>Veillez indiquer joint à chaque numéro de pièce de rechange, ce numéro de la page et le numéro d'illustration correspondant!</p> </div> <div data-bbox="1633 1902 2018 2306" style="border: 1px solid black; padding: 5px; margin-bottom: 10px;"> <p>iMencionen junto con cada numero de repuesto este numero de la pagina y el numero de la figura respectiva!</p> </div> <div data-bbox="1669 2368 1976 2564" style="border: 1px solid black; width: 150px; height: 60px; margin: 0 auto;"> </div>
02	263 791 40	Kolbenstange Piston rod	1	
03	301 355 40	Stangenführung Rod guide	1	
05	229 808 40	Scheibe. Disc	1	
06	301 356 40	Kolben Piston	1	
07	229 806 40	Druckring Pressure ring	1	
08	256 733 40	Einstellbr. Rückschlagventil Adjustable check valve	1	
09	313 455 99	Verschlußschraube Screw plug	1	
10	270 529 40	Dichtsatz Seal kit	1	
11	502 124 98	O-Ring O-ring	2	
12	255 151 40	Nutring V-seal	1	
13	270 530 40	Stangendichtung Rod-gasket	1	
14	000 201 98	O-Ring O-ring	1	
15	270 523 40	Abstreifer Stripper	1	
16	534 052 99	Zyl.-Schraube Screw	3	
17	319 247 99	Zyl.-Schraube Screw	16	
Stützzylinder Support Cylinder			200-1051 a	
			Seite 1 Page 1 folgt Seite 2 continued 2	

Bild-Nr. Fig. Fig. Fig. Fig. Bild nr.	ET-Nr. Part-No. No. de Piece No. de Pieza No. del Pezzo Detalj nr.	Gegenstand Description Designation Descripcion Designazione Benaemning	Stückzahl Qty. Qte. Ctd. Qta. Antal
18	339 916 99	Dichtring Seal ring	1
19	256 000 40	Führungsring Guide ring	1
20	270 528 40	Führungsring Guide ring	5
100	999 547	Zylinderdichtsatz best. aus Bild-Nr. 10-15 u. 18-20 Seal kit - cylinder consist. of fig-nos: 10-15 and 18-20	1

**MANNESMANN
DEMAG**

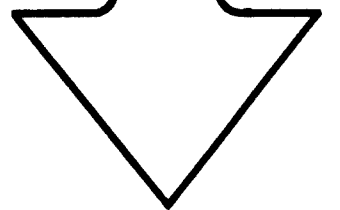
Baumaschinen •
Ersatzteil-Zentrum

**Diese Nummer in
Verbindung m. d.
Bild-Nr. bitte zu jeder
ET-Nr. nennen!**

**Fill up this number
by Fig.-No. and add
to every Part-No.!**

**Veillez indiquer
joint à chaque numéro
de pièce de rechange,
ce numéro de la page
et le numéro
d'illustration
correspondant!**

**iMencionen junto con
cada numero de
repuesto este numero
de la pagina y el
numero de la figura
respectiva!**



Stützzylinder
Support Cylinder

200-1051a

Seite 2
Page
folgt Seite -
continued