

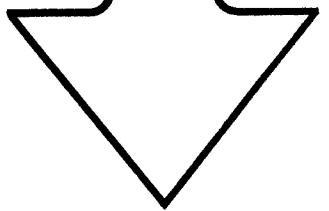
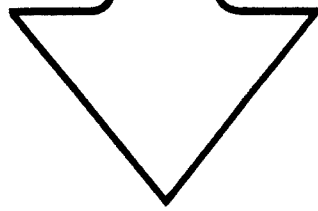
Bild-Nr. Fig. Fig. Fig. Fig. Bild nr.	ET-Nr. Part-No. No. de Piece No. de Piezza No. del Pezzo Detalj nr.	Gegenstand Description Designation Descripcion Designazione Benaemning	Stückzahl Qty. Qte. Ctd. Qta. Antal	263 750 40	
01	263 742 40	Motor Engine	1	<div data-bbox="1623 350 2011 750" style="border: 1px solid black; padding: 5px; text-align: center;"> <p><b>Diese Nummer in Verbindung m. d. Bild-Nr. bitte zu jeder ET-Nr. nennen!</b></p> </div> <div data-bbox="1623 854 2011 1255" style="border: 1px solid black; padding: 5px; text-align: center;"> <p><b>Fill up this number by Fig.-No. and add to every Part-No.!</b></p> </div> <div data-bbox="1623 1359 2011 1760" style="border: 1px solid black; padding: 5px; text-align: center;"> <p><b>Veillez indiquer joint à chaque numéro de pièce de rechange, ce numéro de la page et le numéro d'illustration correspondant!</b></p> </div> <div data-bbox="1623 1863 2011 2264" style="border: 1px solid black; padding: 5px; text-align: center;"> <p><b>Mencionen junto con cada numero de repuesto este numero de la pagina y el numero de la figura respectiva!</b></p> </div> <div data-bbox="1654 2338 1980 2546" style="border: 1px solid black; text-align: center;">  </div>	
02	263 745 40	Getriebe Transmission	1		
03	244 512 40	Zahnradpumpe Gear pump	1		
04	999 175	Dichtsatz zu Bild-Nr. 03 Seal kit to fig-no: 03	1		
05	501 081 98	Schraube Screw	10		
06	343 118 99	Federring Lock washer	10		
07	308 583 99	Schraube Screw	12		
08	343 110 99	Federring Lock washer	12		
09	244 596 40	Motorkonsole Engine bracket	2		
10	325 607 99	Schraube Screw	16		
11	340 467 99	Scheibe Disc	16		
15	244 326 40	Kupplungsdruckplatte Clutch thrust plate	1		
16	244 327 40	Kupplungsscheibe Clutch disc	1		
<b>Motor- und Getriebeeinbau - OM 403</b> <b>Mounting of Engine and Transmission</b>					200-1204  Seite 1 Page 1 folgt Seite 2 continued 2

Bild-Nr. Fig. Fig. Fig. Bild nr.	ET-Nr. Part-No. No. de Piece No. de Piezza No. del Pezzo Detailj nr.	Gegenstand Description Designation Descripcion Designazione Benaemning	Stückzahl Qty. Qte. Ctd. Qta. Antal	<p><b>MANNESMANN DEMAG</b> Baumaschinen Ersatzteil-Zentrum</p> <p><b>Diese Nummer in Verbindung m. d. Bild-Nr. bitte zu jeder ET-Nr. nennen!</b></p> <p><b>Fill up this number by Fig.-No. and add to every Part-No.!</b></p> <p><b>Veillez indiquer joint à chaque numéro de pièce de rechange, ce numéro de la page et le numéro d'illustration correspondant!</b></p> <p><b>¡Mencionen junto con cada numero de repuesto este numero de la pagina y el numero de la figura respectiva!</b></p> 
--	244 328 40	Ausrücker (zur Kupplung Bild-Nr. 15 u. 16) Releasing device (to clutch fig-no: 15 and 16)	1	
--	287 660 40	Luftleitblech zum Kühler Baffle plate for cooler	1	
--	999 866	Kupplungsnehmerzylinder Clutch slave cylinder	1	
Motor- und Getriebeeinbau - OM 403 Mounting of Engine and Transmission				200-1204
				Seite Page 2 folgt Seite - continued

F 8185 A 4747

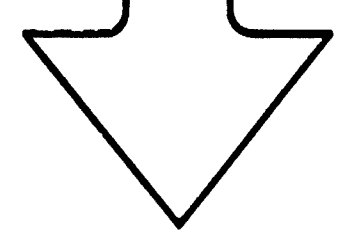
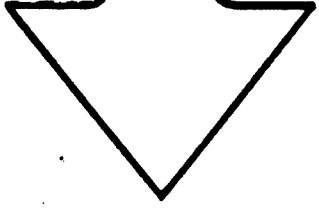
Bild-Nr. Fig. Fig. Fig. Fig. Bild nr.	ET-Nr. Part-No. No. de Piece No. de Pieza No. del Pazzo Detail nr.	Gegenstand Description Designation Descripcion Designazione Benennung	Stückzahl Qty. Qte. Ctd. Qta. Antal	<p><b>MANNESMANN DEMAG</b> Baumaschinen Ersatzteil-Zentrum</p>
01	263 742 40	Motor Engine	1	<div style="border: 1px solid black; padding: 10px; margin-bottom: 10px;"> <p><b>Diese Nummer in Verbindung m. d. Bild-Nr. bitte zu jeder ET-Nr. nennen!</b></p> </div> <div style="border: 1px solid black; padding: 10px; margin-bottom: 10px;"> <p><b>Fill up this number by Fig.-No. and add to every Part-No.!</b></p> </div> <div style="border: 1px solid black; padding: 10px; margin-bottom: 10px;"> <p><b>Veillez indiquer joint à chaque numéro de pièce de rechange, ce numéro de la page et le numéro d'illustration correspondant!</b></p> </div> <div style="border: 1px solid black; padding: 10px; margin-bottom: 10px;"> <p><b>iMencionen junto con cada numero de repuesto este numero de la pagina y el numero de la figura respectiva!</b></p> </div> <div style="text-align: center; font-size: 2em;">  </div>
02	--	Getriebe siehe EL-Blatt 90-2693 bis 90-2705 Transmission see page 90-2693 up to 90-2705		
03	244 512 40	Zahnradpumpe Gear pump	1	
04	999 175	Dichtsatz zu Bild-Nr. 03 Seal kit to fig-no: 03	1	
05	501 081 98	Schraube Bolt	10	
06	343 118 99	Federring Lock washer	10	
07	308 583 99	Schraube Bolt	12	
08	343 110 99	Federring Lock washer	12	
09	244 596 40	Motorkonsole Engine bracket	2	
10	325 607 99	Schraube Bolt	16	
11	340 467 99	Scheibe Disk	16	
15	244 326 40	Kupplungsdruckplatte Clutch thrust plate	1	
<p>Motor- und Getriebeeinbau - OM 403 Mounting of Engine and Transmission</p>			<p>200-1204a</p> <p>Seite 1 Page 1 folgt Seite 2 continued 2</p>	

Bild-Nr. Fig. Fig. Fig. Bild nr.	ET-Nr. Part-No. No. de Piece No. de Pieza No. del Pezzo Detail nr.	Gegenstand Description Description Designazione Benamning	Stückzahl Qty. Qte. Ctd. Qta. Antal	<p><b>MANNESMANN DEMAG</b> Baumaschinen Ersatzteil-Zentrum</p> <p><b>Diese Nummer in Verbindung m. d. Bild-Nr. bitte zu jeder ET-Nr. nennen!</b></p> <p><b>Fill up this number by Fig.-No. and add to every Part-No.!</b></p> <p><b>Veillez indiquer joint à chaque numéro de pièce de rechange, ce numéro de la page et le numéro d'illustration correspondant!</b></p> <p><b>¡Mencionen junto con cada numero de repuesto este numero de la pagina y el numero de la figura respectiva!</b></p> 
16	244 327 40	Kupplungsscheibe Clutch disk	1	
--	244 328 40	Ausrücker (zur Kupplung Bild-Nr. 15 u. 16) Releasing device (to clutch fig-nos: 15 and 16)	1	
--	287 660 40	Luftleitblech zum Kühler Baffle plate for cooler	1	
--	999 866	Kupplungsnehmerzylinder Clutch slave cylinder	1	
Motor- und Getriebeeinbau - OM 403 Mounting of Engine and Transmission			200-1204a	Seite Page 2 folgt Seite continued --