


Bild-Nr. Fig. Fig. Fig. Fig. Bild nr.	ET-Nr. Part-No. No. de Piece No. de Piazza No. del Pezzo Detalj nr.	Gegenstand Description Designation Descripcion Designazione Benaemning	Stückzahl Qty. Qte. Ctd. Qta. Antal	244 333 40 244 325 40
01	234 061 40	Wasserkühler Radiator	1	<p>MANNESMANN DEMAG Baumaschinen Ersatzteil-Zentrum</p> <p>Diese Nummer in Verbindung m. d. Bild-Nr. bitte zu jeder ET-Nr. nennen!</p> <p>Fill up this number by Fig.-No. and add to every Part-No.!</p> <p>Veillez indiquer joint à chaque numéro de pièce de rechange, ce numéro de la page et le numéro d'illustration correspondant!</p> <p>iMencionen junto con cada numero de repuesto este numero de la pagina y el numero de la figura respectiva!</p> 
02	244 481 40	Ausgleichsbehälter Compensator reservoir	1	
03	244 514 40	Lüfter Fan	1	
04	244 517 40	Stutzen Connection piece	1	
05	244 515 40	Kühlerschlauch 28x4,5 1m Länge Hose 1m long	1	
06	244 516 40	Kühlerschlauch 32x6 1m Länge Hose 1m long	1	
07	244 656 40	Kühlerschlauch 15x4,5 1m Länge Hose 1m long	1	
08	244 657 40	Kühlerschlauch 12x4,5 1m Länge Hose 1m long	1	
09	215 811 99	Rohr 15x1,5 Länge angeben Pipe state length required	1	
10	244 681 40	Schlauchschelle Hose clip	2	
11	244 682 40	Schlauchschelle Hose clip	2	
12	244 683 40	Schlauchschelle Hose clip	2	
13	244 684 40	Schlauchschelle Hose clip	2	
14	234 792 40	Gummschiene Rubber bar	2	
Kühlereinbau Mounting-Radiator				200-1235 Seite 1 Page 1 folgt Seite 2 continued 2


Bild-Nr. Fig. Fig. Fig. Fig. Bild nr.	ET-Nr. Part-No. No. de Piece No. de Piezza No. del Pezzo Detalj nr.	Gegenstand Description Designation Descripcion Designazione Benaemning	Stückzahl Qty Qte. Ctd. Qta. Antal	
15	307 802 99	Skt.-Schraube Screw	8	<p>Diese Nummer in Verbindung m. d. Bild-Nr. bitte zu jeder ET-Nr. nennen!</p> <p>Fill up this number by Fig.-No. and add to every Part-No.!</p> <p>Veillez indiquer joint à chaque numéro de pièce de rechange, ce numéro de la page et le numéro d'illustration correspondant!</p> <p>Mencionen junto con cada numero de repuesto este numero de la pagina y el numero de la figura respectiva!</p> 
16	343 112 99	Federring Lock washer	8	
17	244 838 40	Schlauchschelle Hose clip	3	
18	244 839 40	Schlauchschelle Hose clip	3	
19	263 146 40	Schlauch Hose	1	
Kühlereinbau Mounting-Radiator				200-1235 Seite 2 Page 2 folgt Seite - continued -

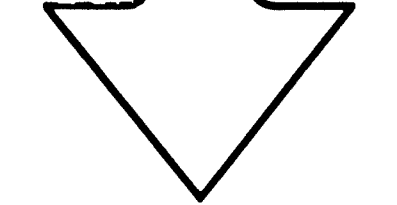
Bild-Nr. Fig. Fig. Fig. Fig. Bild nr.	ET-Nr. Part-No. No. de Piece No. de Pieza No. del Pezzo Detalj nr.	Gegenstand Description Designation Descripcion Designazione Benaemning	Stückzahl Qty. Qte. Ctd. Qta Antal	<p>MANNESMANN DEMAG</p> <p>Baumaschinen Ersatzteil-Zentrum</p>
01	234 061 40	Wasserkühler Radiator	1	<p>Diese Nummer in Verbindung m. d. Bild-Nr. bitte zu jeder ET-Nr. nennen!</p> <p>Fill up this number by Fig.-No. and add to every Part-No.!</p> <p>Veillez indiquer joint à chaque numéro de pièce de rechange, ce numéro de la page et le numéro d'illustration correspondant!</p> <p>iMencionen junto con cada numero de repuesto este numero de la pagina y el numero de la figura respectiva!</p> 
	316 715 40	Wasserkühler (bei VA-Blockierung 8x4/ 10x4 OM 403) Radiator		
02	244 481 40	Ausgleichsbehälter Compensator reservoir	1	
03	244 514 40	Lüfter Fan	1	
04	244 517 40	Stutzen Connection piece	1	
05	244 515 40	Kühlerschlauch 28x4,5 1m Länge Hose 1m long	1	
06	244 516 40	Kühlerschlauch 32x6 1m Länge Hose 1m long	1	
08	244 657 40	Kühlerschlauch 12x4,5 1,5m Länge Hose 1,5m long		
10	287 609 40	Schlauchschelle Hose clamp	4	
12	287 608 40	Schlauchschelle Hose clamp	4	
14	234 792 40	Gummischiene Rubber bar	2	
15	307 802 99	Skt.-Schraube Screw	8	
16	343 112 99	Federring Lock washer	8	
17	287 610 40	Schlauchschelle Hose clamp	6	
Kühlereinbau Mounting-Radiator			200-1235a	
			Seite Page 1 folgt Seite continued 2	

Bild-Nr. Fig. Fig. Fig. Fig. Bild nr.	ET-Nr. Part-No. No. de Piece No. de Pieza No. del Pezzo Detalj nr.	Gegenstand Description Designation Descripcion Designazione Benaemning	Stückzahl Qty. Qte. Ctd. Qta. Antal
19	263 146 40	Schlauch Hose	1

MANNESMANN DEMAG

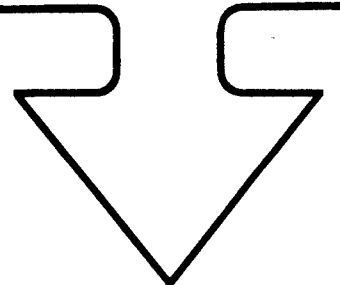
Baumaschinen
Ersatzteil-Zentrum

**Diese Nummer in
Verbindung m. d.
Bild-Nr. bitte zu jeder
ET-Nr. nennen!**

**Fill up this number
by Fig.-No. and add
to every Part-No.!**

**Veillez indiquer
joint à chaque numéro
de pièce de rechange,
ce numéro de la page
et le numéro
d'illustration
correspondant!**

**¡Mencionen junto con
cada numero de
repuesto este numero
de la pagina y el
numero de la figura
respectiva!**



Kühlereinbau
Mounting-Radiator

200-1235a
Seite 2
Page
folgt Seite -
continued