

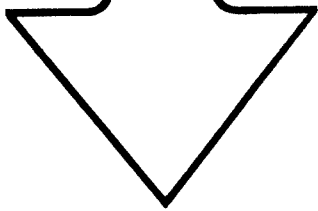
Bild-Nr. Fig. Fig. Fig. Fig. Bild nr.	ET-Nr. Part-No. No. de Piece No. de Pieza No. del Pezzo Detalj nr.	Gegenstand Description Designation Descripcion Designazione Benaemning	Stückzahl Qty. Qte. Ctd. Qta. Antal	263 097 40
01	---	Fahrerkabine siehe EL-Blatt 200-1905 Driver's cab see page 200-1905		<div style="border: 1px solid black; padding: 5px; margin-bottom: 5px;"> <p>Diese Nummer in Verbindung m. d. Bild-Nr. bitte zu jeder ET-Nr. nennen!</p> </div> <div style="border: 1px solid black; padding: 5px; margin-bottom: 5px;"> <p>Fill up this number by Fig.-No. and add to every Part-No.!</p> </div> <div style="border: 1px solid black; padding: 5px; margin-bottom: 5px;"> <p>Veillez indiquer joint à chaque numéro de pièce de rechange, ce numéro de la page et le numéro d'illustration correspondant!</p> </div> <div style="border: 1px solid black; padding: 5px; margin-bottom: 5px;"> <p>Mencionen junto con cada numero de repuesto este numero de la pagina y el numero de la figura respectiva!</p> </div> <div style="text-align: center; font-size: 2em;">  </div>
02	--	Lenkungseinbau mechanisch siehe EL-Blatt 200-1916 oder 200-1917 etc. Mounting of steering mechanism mechanic see page 200-1916 or 200-1917, etc.		
03	--	Wischeranlage siehe EL-Blatt 200-1908 Wiper system see page 200-1908		
04	--	Pedaleinbau siehe EL-Blatt 200-1910 Pedal mounting see page 200-1910		
05	--	Heizungsanlage siehe EL-Blatt 200-1920 Heating system see page 200-1920		
06	244 982 40	Hydraulisch gefederter Fahrersitz Hydr. spring born driver's seat	1	
07	244 989 40	Kopfstütze Neck rest	2	
08	263 644 40	Fahrersitzbefestigung Mounting of driver's seat	2	
09	263 508 40	Ablagepult Shelf	1	
10	263 289 40	Fahrersitz Driver's seat	1	
11	263 733 40	Arملهne Arm rest	1	
12	307 756 99	Skt.-Schraube Screw	12	
13	334 690 99	Skt.-Mutter Nut	12	
Fahrerkabine, komplett - OM 403 - Driver's Cab, cpl.				200-1901
				Seite 1 Page 1 folgt Seite 2 continued 2

Bild-Nr. Fig. Fig. Fig. Bild nr.	ET-Nr. Part-No. No. de Piece No. de Pieza No. del Pezzo Detalj nr.	Gegenstand Description Designation Descripcion Designazione Benaemning	Stückzahl Qty. Qte. Ctd. Qta. Antal		
15	243 305 40	Megi-Konus Cone	4	<p>Diese Nummer in Verbindung m. d. Bild-Nr. bitte zu jeder ET-Nr. nennen!</p> <p>Fill up this number by Fig.-No. and add to every Part-No.!</p> <p>Veillez indiquer joint à chaque numéro de pièce de rechange, ce numéro de la page et le numéro d'illustration correspondant!</p> <p>Mencionen junto con cada numero de repuesto este numero de la pagina y el numero de la figura respectiva!</p>	
16	308 637 99	Skt.-Schraube Screw	4		
17	334 664 99	Skt.-Mutter Nut	2		
18	307 777 99	Skt.-Schraube Screw	16		
19	332 113 99	Skt.-Mutter Nut	16		
20	343 116 99	Federring Lock washer	2		
21	346 500 99	Federring Lock washer	16		
25	180 515 40	Haltestange Stay bar	1		
26	089 173 40	Spiegelkopf Mirror head	1		
27	321 009 99	Zyl.-Schraube Screw	4		
28	343 105 99	Federring Lock washer	4		
35	263 760 40	Haltestange Stay bar	1		
36	340 469 99	Scheibe Disc	2		
37	006 859 98	Feder Spring	1		
38	342 082 99	Splint Cotter pin	1		
Fahrerkabine, komplett Driver's Cab, cpl.					200-1901 Seite 2 Page folgt Seite 3 continued


Bild-Nr. Fig. Fig. Fig. Fig. Bild nr.	ET-Nr. Part-No. No. de Piece No. de Pieza No. del Pezzo Detalj nr.	Gegenstand Description Designation Descripcion Designazione Benaemning	Stückzahl Qty. Qte. Ctd. Qta. Antal	
39	301 061 99	Skt.-Schraube Screw	3	<p>Diese Nummer in Verbindung m. d. Bild-Nr. bitte zu jeder ET-Nr. nennen!</p>
40	345 052 99	Spannhülse Dowel sleeve	1	
<p>Fahrerkabine, komplett Driver's Cab, cpl.</p>				<p>200-1901</p> <p>Seite 3 Page folgt Seite - continued</p>

Diese Nummer in Verbindung m. d. Bild-Nr. bitte zu jeder ET-Nr. nennen!

Fill up this number by Fig.-No. and add to every Part-No.!

Veillez indiquer joint à chaque numéro de pièce de rechange, ce numéro de la page et le numéro d'illustration correspondant!

Mencionen junto con cada numero de repuesto este numero de la pagina y el numero de la figura respectiva!



F 8185 A 4747

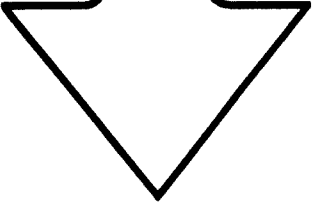
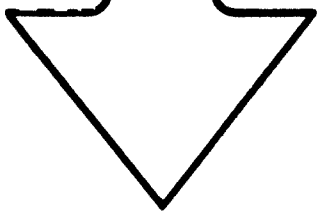
Bild-Nr. Fig. Fig. Fig. Fig. Bild nr.	ET-Nr. Part-No. No. de Piece No. de Pieza No. del Pezzo Detalj nr.	Gegenstand Description Designation Descripcion Designazione Benaemning	Stückzahl Qty. Qte. Ctd. Qta. Antal	75 263 097 40 MANNESMANN DEMAG Baumaschinen Ersatzteil-Zentrum
01	--	Fahrerkabine siehe EL-Blatt 200-1905, etc. Driver's cab see page 200-1905, etc.		<div style="border: 1px solid black; padding: 5px; margin-bottom: 5px;"> <p>Diese Nummer in Verbindung m. d. Bild-Nr. bitte zu jeder ET-Nr. nennen!</p> </div> <div style="border: 1px solid black; padding: 5px; margin-bottom: 5px;"> <p>Fill up this number by Fig.-No. and add to every Part-No.!</p> </div> <div style="border: 1px solid black; padding: 5px; margin-bottom: 5px;"> <p>Veillez indiquer joint à chaque numéro de pièce de rechange, ce numéro de la page et le numéro d'illustration correspondant!</p> </div> <div style="border: 1px solid black; padding: 5px; margin-bottom: 5px;"> <p>iMencionen junto con cada numero de repuesto este numero de la pagina y el numero de la figura respectiva!</p> </div> <div style="text-align: center; font-size: 2em;">  </div>
02	--	Lenkungseinbau mechanisch siehe EL-Blatt 200-1916, etc. oder 200-1917, etc. Mounting of steering mechanism mechanic see page 200-1916, etc. or 200-1917, etc.		
03	--	Wischeranlage siehe EL-Blatt 200-1908, etc. Wiper system see page 200-1908, etc.		
04	--	Pedaleinbau siehe EL-Blatt 200-1910, etc. Pedal mounting see page 200-1910, etc.		
05	--	Heizungsanlage siehe EL-Blatt 200-1920, etc. Heating system see page 200-1920, etc.		
06	296 231 40	Hydraulisch gefederter Fahrersitz Hydr. spring born driver's seat	1	
07	269 032 40	Kopfstütze Neck rest	2	
08	263 644 40	Fahrersitzbefestigung Mounting of driver's seat	2	
09	263 508 40	Ablagepult Shelf	1	
10	295 863 40	Fahrersitz Driver's seat	1	
		K 4201 ab Serie 38 K 4202, K 5201 ab Serie 52		
Fahrerkabine, kpl. -OM 403- Driver's Cab, assy. -OM 403-				200-1901a
				Seite Page 1 folgt Seite continued 2

Bild-Nr. Fig. Fig. Fig. Bild nr.	ET-Nr. Part-No. No. de Piece No. de Pieza No. del Pezzo Detailj nr.	Gegenstand Description Designation Descripcion Designazione Benaemning	Stuckzahl Qty Qte Ctd Qta Antal	<p>MANNESMANN DEMAG Baumaschinen Ersatzteil-Zentrum</p> <p>Diese Nummer in Verbindung m. d. Bild-Nr. bitte zu jeder ET-Nr. nennen!</p> <p>Fill up this number by Fig.-No. and add to every Part-No.!</p> <p>Veillez indiquer joint à chaque numéro de pièce de rechange, ce numéro de la page et le numéro d'illustration correspondant!</p> <p>iMencionen junto con cada numero de repuesto este numero de la pagina y el numero de la figura respectiva!</p> 
11	207 541 40	Armllehne Arm rest	1	
12	307 756 99	Skt.-Schraube Screw	12	
13	334 690 99	Skt.-Mutter Nut	12	
15	243 305 40	Megi-Konus Cone	4	
16	308 637 99	Skt.-Schraube Screw	4	
17	334 664 99	Skt.-Mutter Nut	2	
18	307 777 99	Skt.-Schraube Screw	16	
19	332 113 99	Skt.-Mutter Nut	16	
20	343 116 99	Federring Lock washer	2	
21	346 500 99	Federring Lock washer	16	
--	167 697 40	Ascher Ashtray	1	
--	318 373 99	Schraube Screw	2	
--	340 459 99	Scheibe Washer	2	
--	334 649 99	Skt.-Mutter Nut	2	
Fahrerkabine, kpl. -OM 403- Driver's Cab, assy. -OM 403-			200-1901a	
			Seite Page 2 folgt Seite continued -	