

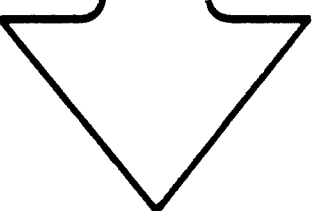
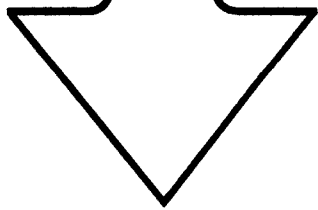
Bild-Nr. Fig. Fig. Fig. Fig. Bild nr.	ET-Nr. Part-No. No. de Piece No. de Piezza No. del Pezzo Detalj nr.	Gegenstand Description Designation Descripcion Designazione Benamning	Stückzahl Qty. Qte. Ctd. Qta. Antal	263 618 40
01	263 600 40	Konsole, rechts Bracket, r.h.	1	<p>Diese Nummer in Verbindung m. d. Bild-Nr. bitte zu jeder ET-Nr. nennen!</p> <p>Fill up this number by Fig.-No. and add to every Part-No.!</p> <p>Veillez indiquer joint à chaque numéro de pièce de rechange, ce numéro de la page et le numéro d'illustration correspondant!</p> <p>Mencionen junto con cada numero de repuesto este numero de la pagina y el numero de la figura respectiva!</p> 
02	263 601 40	Konsole, links Bracket, l.h.	1	
03	263 602 40	Konsole, rechts Bracket, r.h.	1	
04	263 603 40	Konsole, links Bracket, l.h.	1	
05	263 578 40	Konsole Bracket	4	
06	--	Achsblockierungszylinder siehe EL-Blatt 200-1881 Axle locking cylinder see page 200-1881	4	
07	234 042 40	Bolzen Bolt	4	
08	234 043 40	Distanzring Spacer ring	4	
09	207 231 40	Achshalter Axle support	4	
10	307 804 99	Skt.-Schraube Screw	8	
11	343 006 99	Sicherungsblech Locking plate	8	
12	350 568 99	Schmiernippel Grease nipple	4	
13	343 382 99	Nutmutter Grooved nut	4	
14	343 414 99	Sicherungsblech Locking plate	4	
15	308 632 99	Skt.-Schraube Screw	4	
16	263 621 40	Scheibe Disc	8	
17	263 622 40	Scheibe Disc	4	
Vorderachsblockierung Front Axle Locking				200-3603
				Seite 1 Page 1 folgt Seite 2 continued

Bild-Nr. Fig. Fig. Fig. Fig. Bild nr.	ET-Nr. Part-No. No. de Piece No. de Piezza No. del Pezzo Detalj nr.	Gegenstand Description Designation Descripcion Designazione Benaemning	Stückzahl Qty. Qte. Ctd. Qta. Antal	<p>MANNESMANN DEMAG Baumaschinen Ersatzteil-Zentrum</p> <p>Diese Nummer in Verbindung m. d. Bild-Nr. bitte zu jeder ET-Nr. nennen!</p> <p>Fill up this number by Fig.-No. and add to every Part-No.!</p> <p>Veillez indiquer joint à chaque numéro de pièce de rechange, ce numéro de la page et le numéro d'illustration correspondant!</p> <p>¡Mencionen junto con cada numero de repuesto este numero de la pagina y el numero de la figura respectiva!</p> 
18	--	Hydraulische Vorderachsblokkierung siehe EL-Blatt 40-3660 Hydr. front axle locking see page 40-3660		
--	159 041 40	Schlauchleitung (Kühler) NW 8x1800 Hose, assy. (Radiator)	2	

Vorderachsblokkierung
Front Axle Locking

200-3603

Seite 2
Page 2
folgt Seite
continued

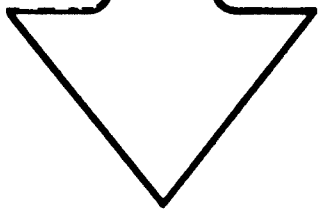
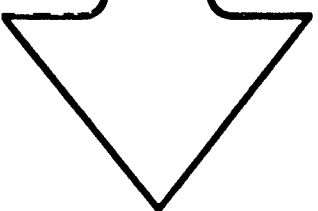
Bild-Nr. Fig. Fig. Fig. Fig. Bild nr.	ET-Nr. Part-No. No. de Piece No. de Pieza No. del Pezzo Detalj nr.	Gegenstand Description Description Designazione Benaemning	Stückzahl Qty Qte Ctd. Qta Antal	<p>MANNESMANN DEMAG</p> <p>Baumaschinen Ersatzteil-Zentrum</p>
01	263 600 40	Konsole, rechts Bracket, r.h.	1	<div data-bbox="1627 430 2026 831" style="border: 1px solid black; padding: 5px; text-align: center;"> <p>Diese Nummer in Verbindung m. d. Bild-Nr. bitte zu jeder ET-Nr. nennen!</p> </div> <div data-bbox="1627 905 2026 1305" style="border: 1px solid black; padding: 5px; text-align: center;"> <p>Fill up this number by Fig.-No. and add to every Part-No.!</p> </div> <div data-bbox="1627 1380 2026 1780" style="border: 1px solid black; padding: 5px; text-align: center;"> <p>Veillez indiquer joint à chaque numéro de pièce de rechange, ce numéro de la page et le numéro d'illustration correspondant!</p> </div> <div data-bbox="1627 1855 2026 2255" style="border: 1px solid black; padding: 5px; text-align: center;"> <p>iMencionen junto con cada numero de repuesto este numero de la pagina y el numero de la figura respectiva!</p> </div> <div data-bbox="1669 2344 1984 2552" style="text-align: center;">  </div>
02	263 601 40	Konsole, links Bracket, l.h.	1	
03	263 602 40	Konsole, rechts Bracket, r.h.	1	
04	263 603 40	Konsole, links Bracket, l.h.	1	
05	263 578 40	Konsole Bracket	4	
06	--	Achsblockierungszyylinder siehe EL-Blatt 200-1881 Axle locking cylinder see page 200-1881	3	
07	234 042 40	Bolzen Bolt	4	
08	234 043 40	Distanzring Spacer ring	4	
09	207 231 40	Achshalter Axle support	4	
10	307 804 99	Skt.-Schraube Screw	8	
11	343 006 99	Sicherungsblech Locking plate	8	
12	350 568 99	Schmiernippel Grease nipple	4	
13	343 382 99	Nutmutter Grooved nut	4	
14	343 414 99	Sicherungsblech Locking plate	4	
15	308 632 99	Skt.-Schraube Screw	4	
Vorderachsblockierung Front Axle Locking			200-3603a	Seite Page 1 folgt Seite continued 2

Bild-Nr. Fig. Fig. Fig. Fig. Bild nr.	ET-Nr. Part-No. No. de Piece No. de Pieza No. del Pezzo Detalj nr.	Gegenstand Description Designation Descripcion Designazione Benaemning	Stückzahl Qty Qte. Ctd. Qta Antal	<p style="text-align: center;">MANNESMANN DEMAG</p> <p style="text-align: center;">Baumaschinen Ersatzteil-Zentrum</p> <div style="border: 1px solid black; padding: 5px; margin: 5px;"> <p style="text-align: center;">Diese Nummer in Verbindung m. d. Bild-Nr. bitte zu jeder ET-Nr. nennen!</p> </div> <div style="border: 1px solid black; padding: 5px; margin: 5px;"> <p style="text-align: center;">Fill up this number by Fig.-No. and add to every Part-No.!</p> </div> <div style="border: 1px solid black; padding: 5px; margin: 5px;"> <p style="text-align: center;">Veillez indiquer joint à chaque numéro de pièce de rechange, ce numéro de la page et le numéro d'illustration correspondant!</p> </div> <div style="border: 1px solid black; padding: 5px; margin: 5px;"> <p style="text-align: center;">iMencionen junto con cada numero de repuesto este numero de la pagina y el numero de la figura respectiva!</p> </div> <div style="text-align: center; margin-top: 20px;">  </div>
16	263 621 40	Scheibe Disk	8	
17	263 622 40	Scheibe Disk	4	
18	--	Hydraulische Vorderachsblokkierung siehe EL-Blatt 40-3660 Hydr. front axle locking see page 40-3660		
19	--	Achsblokkierungszylinder siehe EL-Blatt 201-1880 etc. Axle locking cylinder see page 201-1880 etc.	1	
--	159 041 40	Schlauchleitung (Kühler) NW 8x1800 Hose, assy. (radiator)	2	
Vorderachsblokkierung Front Axle Locking				200-3603a
				Seite 2 Page folgt Seite - continued