

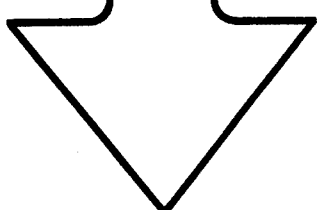
Bild-Nr. Fig. Fig. Fig. Fig. Bild nr.	ET-Nr. Part-No. No. de Piece No. de Pieza No. del Pezzo Detail nr.	Gegenstand Description Designation Descripcion Designazione Beneamning	Stückzahl Qty. Qte. Ctd. Qta. Antal	263 450 40  <b>MANNESMANN DEMAG</b> Baumaschinen Ersatzteil-Zentrum
01	263 451 40	Gelenkwelle Joint shaft	1	<p><b>Diese Nummer in Verbindung m. d. Bild-Nr. bitte zu jeder ET-Nr. nennen!</b></p> <p><b>Fill up this number by Fig.-No. and add to every Part-No.!</b></p> <p><b>Veillez indiquer joint à chaque numéro de pièce de rechange, ce numéro de la page et le numéro d'illustration correspondant!</b></p> <p><b>iMencionen junto con cada numero de repuesto este numero de la pagina y el numero de la figura respectiva!</b></p> 
02	263 453 40	Gelenkwelle Joint shaft	1	
03	244 499 40	Gelenkwelle Joint shaft	1	
04	263 836 40	Gelenkzwischenwelle mit Lager Interm. joint shaft with bearing	1	
05	263 452 40	Gelenkwelle Joint shaft	1	
06	287 112 40	Skt.-Schraube Screw	52	
07	287 113 40	Skt.-Mutter Nut	52	
08	287 123 40	Skt.-Schraube Screw	24	
09	287 124 40	Skt.-Mutter Nut	24	
10	534 059 99	Skt.-Schraube Screw	2	
11	343 009 99	Sicherungsblech Locking plate	2	
20	--	Verteilergetriebeeinbau für Vorderachsantrieb siehe EL-Blatt 200-1223, etc. Mount. for distributor gear, front axle drive see page 200-1223, etc.		
Gelenkwelleneinbau - 8x6 - OM 403 - Mounting Joint Shaft				200-3652
				Seite 1 Page folgt Seite - continued

Bild-Nr. Fig. Fig. Fig. Fig. Bild nr.	ET-Nr. Part-No. No. de Piece No. de Pieza No. del Pezzo Detalj nr.	Gegenstand Description Designation Descripcion Designazione Benaemning	Stückzahl Qty. Qte. Ctd. Qta. Antal
01	263 451 40	Gelenkwelle Joint shaft	1
02	263 453 40	Gelenkwelle Joint shaft	1
03	244 499 40	Gelenkwelle Joint shaft	1
04	296 252 40	Gelenkzwischenwelle mit Lager Interm. joint shaft with bearing	1
05	296 238 40	Gelenkwelle Joint shaft	1
06	287 112 40	Skt.-Schraube Screw	44
07	287 113 40	Skt.-Mutter Nut	44
08	287 123 40	Skt.-Schraube Screw	24
09	287 124 40	Skt.-Mutter Nut	24
10	302 548 99	Skt.-Schraube Screw	2
11	334 695 99	Skt.-Mutter Nut	2
12	287 886 40	Skt.-Schraube Screw	8
13	501 724 98	Skt.-Mutter Nut	8
14	263 839 40	Vierkant Square	1
15	340 469 99	Scheibe Washer	2
		K 4201, ÄM 18 234, ab Serie 38	

296 265 40

**MANNESMANN  
DEMAC**

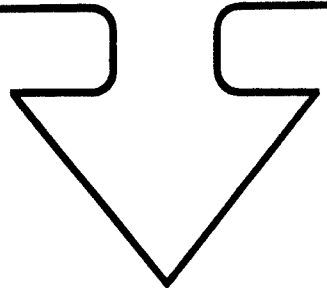
Baumaschinen  
Ersatzteil-Zentrum

**Diese Nummer in  
Verbindung m. d.  
Bild-Nr. bitte zu jeder  
ET-Nr. nennen!**

**Fill up this number  
by Fig.-No. and add  
to every Part-No.!**

**Veillez indiquer  
joint à chaque numéro  
de pièce de rechange,  
ce numéro de la page  
et le numéro  
d'illustration  
correspondant!**

**iMencionen junto con  
cada numero de  
repuesto este numero  
de la pagina y el  
numero de la figura  
respectiva!**



Gelenkwelleneinbau, 8x6, OM 403  
Mounting Joint Shaft

200-3652a

Seite 1  
Page 1  
folgt Seite 2  
continued 2

Bild-Nr. Fig. Fig. Fig. Fig. Bild nr.	ET-Nr. Part-No. No. de Piece No. de Pieza No. del Pezzo Detalj nr.	Gegenstand Description Designation Descripcion Designazione Benaemning	Stückzahl Qty. Qte. Ctd. Qta. Antal
20	--	Verteilergetriebeeinbau für Vorderachs Antrieb siehe EL-Blatt 200-1223, etc. Mount. for distributor gear, front axle drive see page 200-1223, etc.	

# MANNESMANN DEMAG

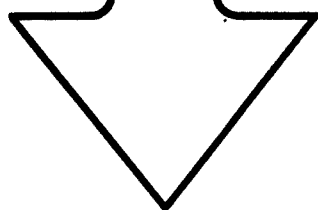
Baumaschinen  
Ersatzteil-Zentrum

**Diese Nummer in  
Verbindung m. d.  
Bild-Nr. bitte zu jeder  
ET-Nr. nennen!**

**Fill up this number  
by Fig.-No. and add  
to every Part-No.!**

**Veillez indiquer  
joint à chaque numéro  
de pièce de rechange,  
ce numéro de la page  
et le numéro  
d'illustration  
correspondant!**

**¡Mencionen junto con  
cada numero de  
repuesto este numero  
de la pagina y el  
numero de la figura  
respectiva!**



Gelenkwelleneinbau, 8x6, OM 403  
Mounting Joint Shaft

200-3652a

Seite  
Page 2  
folgt Seite  
continued -