

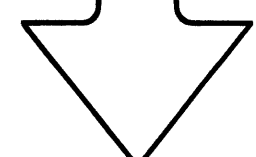
Bild-Nr. Fig. Fig. Fig. Bild nr.	ET-Nr. Part-No. No. de Piece No. de Pieza No. del Pezzo Detail nr.	Gegenstand Description Description Designazione Benamning	Stückzahl Qty. Qte. Ctd. Qta. Antal		
03	263 632 40	Zuschaltventil Sequence valve	1	<p>264 069 40</p> <p>MANNESMANN DEMAG Baumaschinen Ersatzteil-Zentrum</p> <p>Diese Nummer in Verbindung m. d. Bild-Nr. bitte zu jeder ET-Nr. nennen!</p> <p>Fill up this number by Fig.-No. and add to every Part-No.!</p> <p>Veillez indiquer joint à chaque numéro de pièce de rechange, ce numéro de la page et le numéro d'illustration correspondant!</p> <p>¡Mencionen junto con cada numero de repuesto este numero de la pagina y el numero de la figura respectiva!</p> 	
04	263 633 40	Druckbegrenzungsventil Pressure relief valve	1		
05	--	Durchflußanzeiger siehe EL-Blatt 90-0155 Flow indicator see page 90-0155	1		
07	192 330 40	Höchstdruckschlauch E.P. Hose	3		
08	192 331 40	Hochdruckschlauch H.P. Hose	2		
09	180 851 40	Kugelhahn Ball cock	2		
10	158 834 40	Rohrschelle Pipe clip	8		
11	166 554 40	Rohrschelle Pipe clip	4		
12	145 810 40	Rohrschelle Pipe clip	12		
13	166 556 40	Rohrschelle Pipe clip	20		
14	192 334 40	Hochdruckschlauch H.P. Hose	4		
15	196 122 40	Hochdruckschlauch H.P. Hose	2		
16	170 409 40	Rohrschelle Pipe clip	7		
17	172 972 40	Hochdruckschlauch H.P. Hose	2		
Lenkungshydraulik - OM 403 - 10x4 - 10x6 Steering Hydraulics					201-1814
					Seite 1 Page 1 folgt Seite 2 continued

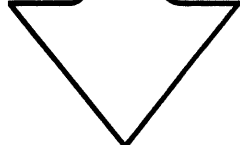
Bild-Nr. Fig. Fig. Fig. Fig. Bild nr.	ET-Nr. Part-No. No. de Piece No. de Pieza No. del Pezzo Detalj nr.	Gegenstand Description Designation Descripcion Designazione Beneamning	Stückzahl Qty. Qte. Ctd. Qta. Antal	<p>MANNESMANN DEMAG Baumaschinen Ersatzteil-Zentrum</p> <p>Diese Nummer in Verbindung m. d. Bild-Nr. bitte zu jeder ET-Nr. nennen!</p> <p>Fill up this number by Fig.-No. and add to every Part-No.!</p> <p>Veillez indiquer joint à chaque numéro de pièce de rechange, ce numéro de la page et le numéro d'illustration correspondant!</p> <p>iMencionen junto con cada numero de repuesto este numero de la pagina y el numero de la figura respectiva!</p> 
		Ohne Bild - bitte Länge angeben - Not illustrated - state length required		
--	215 495 99	Rohr 22x1,5 Pipe	n.B	
--	215 811 99	Rohr 15x1,5 Pipe	n.B	
--		Rohr 25x2 Pipe	n.B	
--	215 372 99	Rohr 28x1,5 Pipe	n.B	
--	215 812 99	Rohr 18x1,5 Pipe	n.B	
Lenkungshydraulik - OM 403 - 10x4 - 10x6 Steering Hydraulics				201-1814
				Seite 2 Page 2 folgt Seite - continued

Bild-Nr. Fig. Fig. Fig. Fig. Bild nr.	ET-Nr. Part-No. No. de Piece No. de Pieza No. del Pezzo Detalj nr.	Gegenstand Description Designation Descripcion Designazione Benaemning	Stückzahl Qty. Qte. Ctd. Qta. Antal	<p>MANNESMANN DEMAG</p> <p>Baumaschinen Ersatzteil-Zentrum</p>	
03	263 632 40	Zuschaltventil Sequence valve	1	<p>Diese Nummer in Verbindung m. d. Bild-Nr. bitte zu jeder ET-Nr. nennen!</p> <p>Fill up this number by Fig.-No. and add to every Part-No.!</p> <p>Veillez indiquer joint à chaque numéro de pièce de rechange, ce numéro de la page et le numéro d'illustration correspondant!</p> <p>iMencionen junto con cada numero de repuesto este numero de la pagina y el numero de la figura respectiva!</p>	
04	263 633 40	Druckbegrenzungsventil Pressure relief valve	1		
05	--	Durchflußanzeiger siehe EL-Blatt 90-0155 Flow indicator see page 90-0155	1		
07	192 330 40	Höchst druckschlauch E.P. hose	2		
08	192 331 40	Hoch druckschlauch H.P. hose	2		
09	180 851 40	Kugelhahn Ball cock	2		
10	158 834 40	Rohrschelle Pipe clamp	8		
11	166 554 40	Rohrschelle Pipe clamp	4		
12	145 810 40	Rohrschelle Pipe clamp	12		
13	166 556 40	Rohrschelle Pipe clamp	20		
14	295 543 40	Hoch druckschlauch, 1900 lang H.P. hose	2		
15	196 122 40	Hoch druckschlauch H.P. hose	2		
16	170 409 40	Rohrschelle Pipe clamp	7		
17	295 544 40	Hoch druckschlauch, 1350 lang H.P. hose	1		
18	295 545 40	Schlauch, 2100 lang Hose	1		
19	371 552 99	Ventil Valve	1		
Lenkungshydraulik, OM 403, 10x4, 10x6 Steering Hydraulic			201-1814a		
			Seite Page 1 folgt Seite continued 2		

Bild-Nr. Fig. Fig. Fig. Bild nr.	ET-Nr. Part-No. No. de Piece No. de Pieza No. del Pezzo Detalj nr.	Gegenstand Description Designation Descripcion Designazione Benaemning	Stückzahl Qty. Qte. Ctd. Qta. Antal
		Ohne Bild - Bitte Länge angeben - Not illustrated - state length required	
--	215 495 99	Rohr 22x1,5 Pipe	
--	215 811 99	Rohr 15x1,5 Pipe	
--		Rohr 25x2 Pipe	
--	215 372 99	Rohr 28x1,5 Pipe	
--	215 812 99	Rohr 18x1,5 Pipe	

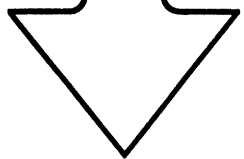
**MANNESMANN
DEMAG**
Baumaschinen
Ersatzteil-Zentrum

**Diese Nummer in
Verbindung m. d.
Bild-Nr. bitte zu jeder
ET-Nr. nennen!**

**Fill up this number
by Fig.-No. and add
to every Part-No.!**

**Veuillez indiquer
joint à chaque numéro
de pièce de rechange,
ce numéro de la page
et le numéro
d'illustration
correspondant!**

**¡Mencionen junto con
cada numero de
repuesto este numero
de la pagina y el
numero de la figura
respectiva!**



Lenkungshydraulik, OM 403
Steering Hydraulic

201-1814a

Seite 2
Page 2
folgt Seite -
continued -