

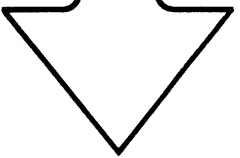
Bild-Nr. Fig. Fig. Fig. Fig. Bild nr.	ET-Nr. Part-No. No. de Piece No. de Pieza No. del Pezzo Detalj nr.	Gegenstand Description Designation Descripcion Designazione Benaemning	Stückzahl Qty. Qte. Ctd. Qta. Antal	264 023 40	
01	192 147 40	Schlauch, L=450 Hose	1	<p>MANNESMANN DEMAG Baumaschinen Ersatzteil-Zentrum</p> <p>Diese Nummer in Verbindung m. d. Bild-Nr. bitte zu jeder ET-Nr. nennen!</p> <p>Fill up this number by Fig.-No. and add to every Part-No.!</p> <p>Veillez indiquer joint à chaque numéro de pièce de rechange, ce numéro de la page et le numéro d'illustration correspondant!</p> <p>¡Mencionen junto con cada numero de repuesto este numero de la pagina y el numero de la figura respectiva!</p> 	
02	192 148 40	Druckregler Pressure regulator	1		
03	192 149 40	Frostschützer Anti freeze	1		
04	192 150 40	Luftbehälter 10 l. Air box	1		
05	192 151 40	Autom. Entwässerungsventil Autom. drain valve	1		
06	192 152 40	Vierkreis-Schutzventil Quadruplex-valve	1		
07	207 363 40	Druckschalter Pressure switch	1		
08	192 154 40	Luftbehälter 60 l. Air box	3		
10	244 889 40	Tristopzylinder Tristop cylinder	4		
11	269 631 40	Motorwagen-Bremsventil Engine - brake valve	1		
12	192 158 40	Handbremsventil Hand brake valve	1		
13	192 159 40	Überlastschutzventil Overload valve	1		
14	047 208 40	Relaisventil Relay valve	2		
15	192 161 40	Druckschalter - senkrecht einbauen - Pressure switch - to be mounted vertically	3		
16	192 163 40	Rückschlagventil Check valve	1		
18	224 189 40	Bremslichtschalter Stop switch	1		
Bremsanlage Brake System					201-1831
					Seite 1 Page 1 folgt Seite continued 2

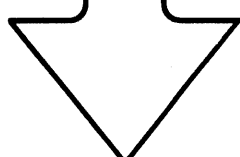
Bild-Nr. Fig. Fig. Fig. Fig. Bild nr.	ET-Nr. Part-No. No. de Piece No. de Pieza No. del Pezzo Detalj nr.	Gegenstand Description Description Description Designazione Benaemning	Stückzahl Qty. Qte. Ctd. Qta. Antal		
19	207 901 40	Dreiwegeventil Directional spool valve	2	<p>MANNESMANN DEMAG Baumaschinen Ersatzteil-Zentrum</p> <p>Diese Nummer in Verbindung m. d. Bild-Nr. bitte zu jeder ET-Nr. nennen!</p> <p>Fill up this number by Fig.-No. and add to every Part-No.!</p> <p>Veillez indiquer joint à chaque numéro de pièce de rechange, ce numéro de la page et le numéro d'illustration correspondant!</p> <p>iMencionen junto con cada numero de repuesto este numero de la pagina y el numero de la figura respectiva!</p> 	
20	207 774 40	Kupplungsverstärker Clutch booster	1		
21	192 168 40	Prüfanschluß Test connection	3		
22	244 818 40	Entwässerungsventil Drain valve	3		
23	207 323 40	Magnetventil Solenoid valve	2		
24	160 318 40	Ausgleichsbehälter Expansion tank	1		
25	370 304 99	Gerade Verschraubung Straight union	3		
27	215 812 99	Rohr 18x1,5 Länge angeben Pipe state length required	n.B.		
33	192 179 40	Gerade Einschraub-Verschraubung Straight screwed union	1		
34	192 181 40	Dichtring Washer	1		
35	192 174 40	Gerade Verschraubung Straight union	8		
36	192 175 40	Dichtring Washer	12		
37	215 811 99	Rohr 15x1,5 Länge angeben Pipe state length required	n.B.		
38	224 306 40	Tecalan-Rohr 10x1, schwarz Länge angeben Plastic pipe, black state length required	n.B.		
Bremsanlage Brake System					201-1831
					Seite 2 Page 2 folgt Seite 3 continued



Bild-Nr. Fig. Fig. Fig. Fig. Bild nr.	ET-Nr. Part-No. No. de Piece No. de Pieza No. del Pezzo Detalj nr.	Gegenstand Description Description Description Designazione Benamning	Stückzahl Qty. Qte. Ctd. Qta. Antal	<p>MANNESMANN DEMAG Baumaschinen Ersatzteil-Zentrum</p> <p>Diese Nummer in Verbindung m. d. Bild-Nr. bitte zu jeder ET-Nr. nennen!</p> <p>Fill up this number by Fig.-No. and add to every Part-No.!</p> <p>Veillez indiquer joint à chaque numéro de pièce de rechange, ce numéro de la page et le numéro d'illustration correspondant!</p> <p>¡Mencionen junto con cada numero de repuesto este numero de la pagina y el numero de la figura respectiva!</p> 
39	224 304 40	Tecalan-Rohr 15x1,5, schwarz Länge angeben Plastic pipe, black state length required	n.B.	<p>Diese Nummer in Verbindung m. d. Bild-Nr. bitte zu jeder ET-Nr. nennen!</p> <p>Fill up this number by Fig.-No. and add to every Part-No.!</p> <p>Veillez indiquer joint à chaque numéro de pièce de rechange, ce numéro de la page et le numéro d'illustration correspondant!</p> <p>¡Mencionen junto con cada numero de repuesto este numero de la pagina y el numero de la figura respectiva!</p> 
40	224 305 40	Tecalan-Rohr 12x1,5, schwarz Länge angeben Plastic pipe, black state length required	n.B.	
41	224 307 40	T-Einschraubverschraubung T-screwed union	1	
42	192 201 40	Druckring Thrust collar	14	
43	192 202 40	O-Ring O-ring	14	
44	372 377 99	Gerade Einschraubverschraubung Straight screwed union	7	
45	192 181 40	Dichtring Washer	35	
46	192 182 40	Gerade Einschraubverschraubung Straight screwed union	3	
47	192 183 40	Dichtung Gasket	16	
48	244 819 40	Gerade Einschraubverschraubung Straight screwed union	1	
49	192 178 40	Winkel-Einschraubverschraubung Angle screwed union	4	
50	192 203 40	Druckring Thrust collar	4	
51	192 204 40	O-Ring O-ring	4	
52	192 173 40	Gerade Einschraubverschraubung Straight screwed union	11	
53	192 199 40	Gerade Einschraubverschraubung Straight screwed union	5	
54	192 198 40	Dichtring Washer	4	
Bremsanlage Brake System			201-1831	Seite 3 Page 3 folgt Seite 4 continued 4

Bild-Nr. Fig. Fig. Fig. Fig. Bild nr.	ET-Nr. Part-No. No. de Piece No. de Pieza No. del Pezzo Detailj nr.	Gegenstand Description Designation Descripcion Designazione Benamning	Stückzahl Qty. Qte. Ctd. Qta. Antal	
55	372 855 99	Schwenkverschraubung Swivelling screw fitting	1	<p>MANNESMANN DEMAG Baumaschinen Ersatzteil-Zentrum</p> <p>Diese Nummer in Verbindung m. d. Bild-Nr. bitte zu jeder ET-Nr. nennen!</p> <p>Fill up this number by Fig.-No. and add to every Part-No.!</p> <p>Veillez indiquer joint à chaque numéro de pièce de rechange, ce numéro de la page et le numéro d'illustration correspondant!</p> <p>¡Mencionen junto con cada numero de repuesto este numero de la pagina y el numero de la figura respectiva!</p>
56	373 644 99	Gerade Reduzierschraubung Straight reducing union	1	
57	215 805 99	Rohr 8x1 Länge angeben Pipe state length required	n. B.	
58	372 399 99	Gerade Verschraubung Straight union	1	
59	234 678 40	Schlauch Hose	2	
60	372 423 99	Gerade Einschraubverschraubung Straight screwed union	1	
61	243 359 40	Dichtkopf Seal	1	
63	144 046 40	Schlauch Länge angeben Hose state length required	n. B.	
65	244 821 40	T-Durchgangverschraubung T-union	1	
66	224 199 40	Schlauchstutzen Hose nipple	4	
67	192 186 40	Schlauchklemme Hose clamp	4	
68	192 189 40	Schlauch Länge angeben Hose state length required	n. B.	
69	244 822 40	T-Durchgangverschraubung T-union	5	
70	372 171 99	Einstellbare Winkel-Verschraubung Adjustable angle union	11	
71	192 191 40	Winkel-Einschraubverschraubung Angle-screwed union	7	
Bremsanlage Brake System				201-1831
				Seite 4 Page folgt Seite 5 continued

Bild-Nr. Fig. Fig. Fig. Fig. Bild nr.	ET-Nr. Part-No. No. de Piece No. de Pieza No. del Pezzo Detail nr.	Gegenstand Description Description Descripcion Designazione Benaemning	Stückzahl Qty. Qte. Ctd. Qta. Antal	<p>MANNESMANN DEMAC Baumaschinen Ersatzteil-Zentrum</p> <p>Diese Nummer in Verbindung m. d. Bild-Nr. bitte zu jeder ET-Nr. nennen!</p> <p>Fill up this number by Fig.-No. and add to every Part-No.!</p> <p>Veillez indiquer joint à chaque numéro de pièce de rechange, ce numéro de la page et le numéro d'illustration correspondant!</p> <p>¡Mencionen junto con cada numero de repuesto este numero de la pagina y el numero de la figura respectiva!</p>
72	244 823 40	Winkel-Verschraubung Angle union	3	<p>MANNESMANN DEMAC Baumaschinen Ersatzteil-Zentrum</p> <p>Diese Nummer in Verbindung m. d. Bild-Nr. bitte zu jeder ET-Nr. nennen!</p> <p>Fill up this number by Fig.-No. and add to every Part-No.!</p> <p>Veillez indiquer joint à chaque numéro de pièce de rechange, ce numéro de la page et le numéro d'illustration correspondant!</p> <p>¡Mencionen junto con cada numero de repuesto este numero de la pagina y el numero de la figura respectiva!</p>
73	244 824 40	T-Verschraubung T-union	2	
74	244 825 40	Gerade Durchgangsverschraubung Straight union	2	
75	211 240 99	Tecalan-Rohr 6x1 Länge angeben Plastic pipe state length required	n.B.	
76	207 362 40	Verschlußschraube Screw plug	2	
77	372 614 99	T-Verschraubung T-union	1	
78	244 826 40	T-Einschraubverschraubung T-screwed union	2	
79	263 355 40	Gerade Aufschraubverschraubung Straight union	2	
80	295 398 40	Dichtring Washer	2	
81	224 302 40	Schlauchstutzen Hose nipple	14	
82	224 192 40	Gerade Einschraubverschraubung Straight screwed union	6	
83	372 613 99	T-Verschraubung T-union	4	
84	224 193 40	Schlauch 11x4 Länge angeben Hose state length required	n.B.	
87	224 194 40	Schlauchstutzen Hose adapter	5	
88	224 196 40	T-Verschraubung Union	4	
Bremsanlage Brake System			201-1831	
			Seite 5 Page folgt Seite 6 continued	

Bild-Nr. Fig. Fig. Fig. Fig. Bild nr.	ET-Nr. Part-No. No. de Piece No. de Pieza No. del Pezzo Detail nr.	Gegenstand Description Designation Descripcion Designazione Benaemning	Stückzahl Qty. Qte. Ctd. Qta. Antal	
89	244 826 40	Gerade Einschraubverschraubung Straight screwed union	8	<p>MANNESMANN DEMAG Baumaschinen Ersatzteil-Zentrum</p> <p>Diese Nummer in Verbindung m. d. Bild-Nr. bitte zu jeder ET-Nr. nennen!</p> <p>Fill up this number by Fig.-No. and add to every Part-No.!</p> <p>Veillez indiquer joint à chaque numéro de pièce de rechange, ce numéro de la page et le numéro d'illustration correspondant!</p> <p>¡Mencionen junto con cada numero de repuesto este numero de la pagina y el numero de la figura respectiva!</p>
91	243 644 40	Doppelstutzen mit Gegenmutter Double socket with counternut	1	
92	224 197 40	Hinweisschild Information sign	1	
93	196 279 40	Einsteckhülse E 15/12 zu Bild-Nr. 39 Plug-in sleeve to fig-no: 39	n.B.	
94	224 303 40	Einsteckhülse E 12/9 zu Bild-Nr. 40 Plug-in sleeve to fig-no: 40	n.B.	
95	158 893 40	Einsteckhülse E 10/8 zu Bild-Nr. 38 Plug-in sleeve to fig-no: 38	n.B.	
105	234 680 40	Stutzen Connecting piece	6	
106	234 555 40	Gegenmutter Counternut	6	
107	224 299 40	Druckring Thrust collar	6	
108	224 301 40	O-Ring O-ring	6	
109	234 556 40	Dichtring Washer	6	
110	234 679 40	Prüfanschluß Test connection	6	
114	192 153 40	Luftbehälter Air box	1	
115	295 215 40	Reduzierventil Reducing valve	1	
Bremsanlage Brake System			201-1831	

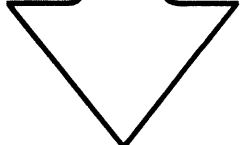
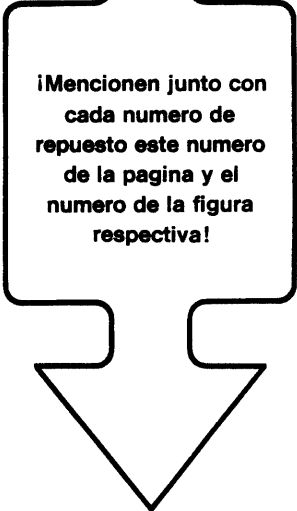
Bild-Nr. Fig. Fig. Fig. Fig. Bild nr.	ET-Nr. Part-No. No. de Piece No. de Pieza No. del Pezzo Detalj nr.	Gegenstand Description Designation Descripcion Designazione Benaemning	Stückzahl Qty. Qte. Ctd. Qta. Antal	<p>MANNESMANN DEMAG Baumaschinen Ersatzteil-Zentrum</p> <p>Diese Nummer in Verbindung m. d. Bild-Nr. bitte zu jeder ET-Nr. nennen!</p> <p>Fill up this number by Fig.-No. and add to every Part-No.!</p> <p>Veuillez indiquer joint à chaque numéro de pièce de rechange, ce numéro de la page et le numéro d'illustration correspondant!</p> <p>¡Mencionen junto con cada numero de repuesto este numero de la pagina y el numero de la figura respectiva!</p> 
200	956 760	Ersatzteil-Päckchen zu Bild-Nr. 02 Spare parts kit to fig-no: 02	1	
201	969 015	Ersatzteil-Päckchen zu Bild-Nr. 03 Spare parts kit to fig-no: 03	1	
202	969 095	Reparatursatz zu Bild-Nr. 05 Repair kit to fig-no: 05	1	
203	969 269	Reparatursatz zu Bild-Nr. 10 Repair kit to fig-no: 10	4	
204	969 096	Reparatursatz zu Bild-Nr. 11 Repair kit to fig-no: 11	1	
205	969 009	Ersatzteil-Päckchen zu Bild-Nr. 12 Spare parts kit to fig-no: 12	1	
206	969 014	Ersatzteil-Päckchen zu Bild-Nr. 13 Spare parts kit to fig-no: 13	1	
207	087 908	Ersatzteil-Päckchen zu Bild-Nr. 14 Spare parts kit to fig-no: 14	2	
208	969 010	Ersatzteil-Päckchen zu Bild-Nr. 15 Spare parts kit to fig-no: 15	3	
209	969 016	Ersatzteil-Päckchen zu Bild-Nr. 16 Spare parts kit to fig-no: 16	1	
Bremsanlage Brake System			201-1831	Seite 7 Page 7 folgt Seite 8 continued 8

Bild-Nr. Fig. Fig. Fig. Bild nr.	ET-Nr. Part-No. No. de Piece No. de Pieza No. del Pezzo Detail nr.	Gegenstand Description Designation Descripcion Designazione Benaemning	Stückzahl Qty. Qte. Ctd. Qta. Antal	<p>MANNESMANN DEMAG Baumaschinen Ersatzteil-Zentrum</p> <p>Diese Nummer in Verbindung m. d. Bild-Nr. bitte zu jeder ET-Nr. nennen!</p> <p>Fill up this number by Fig.-No. and add to every Part-No.!</p> <p>Veuillez indiquer joint à chaque numéro de pièce de rechange, ce numéro de la page et le numéro d'illustration correspondant!</p> <p>¡Mencionen junto con cada numero de repuesto este numero de la pagina y el numero de la figura respectiva!</p> 
210	969 063	Reparatursatz zu Bild-Nr. 19 Repair kit to fig-no: 19	2	
211	969 114	Ersatzteil-Päckchen zu Bild-Nr. 20 Spare parts kit to fig-no: 20	1	
212	969 011	Ersatzteil-Päckchen zu Bild-Nr. 21 Spare parts kit to fig-no: 21	3	
213	087 947	Ersatzteil-Päckchen zu Bild-Nr. 22 Spare parts kit to fig-no: 22	3	
214	956 790	Reparatursatz zu Bild-Nr. 23 Repair kit to fig-no: 23	2	
215	969 095	Ersatzteil-Päckchen zu Bild-Nr. 124 Spare parts kit to fig-no: 124	3	
216	956 788	Ersatzteil-Päckchen zu Bild-Nr. 07 Spare parts kit to fig-no: 07	1	
Bremsanlage Brake System			201-1831	Seite 8 Page 8 folgt Seite - continued