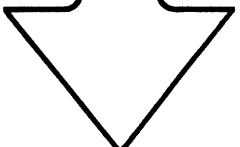


Bild-Nr. Fig. Fig. Fig. Bild nr.	ET-Nr. Part-No. No. de Piece No. del Pezzo Detail nr.	Gegenstand Description Designation Descripcion Designazione Beneaming	Stückzahl Qty. Qte. Ctd. Qta. Antal	
01	287 145 40	Konsole, rechts Bracket, r.h.	1	<p>287 135 40</p> <p>MANNESMANN DEMAG</p> <p>Baumaschinen Ersatzteil-Zentrum</p> <p>Diese Nummer in Verbindung m. d. Bild-Nr. bitte zu jeder ET-Nr. nennen!</p> <p>Fill up this number by Fig.-No. and add to every Part-No.!</p> <p>Veillez indiquer joint à chaque numéro de pièce de rechange, ce numéro de la page et le numéro d'illustration correspondant!</p> <p>iMencionen junto con cada numero de repuesto este numero de la pagina y el numero de la figura respectiva!</p> 
02	287 141 40	Konsole, links Bracket, l.h.	1	
03	287 127 40	Konsole, rechts Bracket, r.h.	1	
04	287 126 40	Konsole, links Bracket, l.h.	1	
05	263 578 40	Konsole Bracket	4	
06	--	Achsblockierungszyylinder siehe EL-Blatt 200-1881 Axle locking cylinder see page 200-1881	3	
07	234 042 40	Bolzen Bolt	4	
08	234 043 40	Distanzring Spacer ring	4	
09	207 231 40	Achshalter Axle support	4	
10	307 804 99	Skt.-Schraube Screw	8	
11	343 006 99	Sicherungsblech Locking plate	8	
12	350 568 99	Schmiernippel Grease nipple	4	
13	343 382 99	Nutmutter Grooved nut	4	
14	343 414 99	Sicherungsblech Locking plate	4	
15	308 632 99	Skt.-Schraube (hintere Zylinder 2. Achse) Screw (rear cylinder 2nd. axle)	4	
16	263 621 40	Scheibe Disc	8	

Vorderachsblockierung
Front Axle Locking

201-3605

Seite 1
Page 1
folgt Seite 2
continued 2


Bild-Nr. Fig. Fig. Fig. Fig. Bild nr.	ET-Nr. Part-No. No. de Piece No. de Pieza No. del Pezzo Detalj nr.	Gegenstand Description Designation Descripcion Designazione Benaemning	Stückzahl Qty. Qte. Ctd. Qta. Antal	<p>MANNESMANN DEMAG Baumaschinen Ersatzteil-Zentrum</p> <p>Diese Nummer in Verbindung m. d. Bild-Nr. bitte zu jeder ET-Nr. nennen!</p> <p>Fill up this number by Fig.-No. and add to every Part-No.!</p> <p>Veillez indiquer joint à chaque numéro de pièce de rechange, ce numéro de la page et le numéro d'illustration correspondant!</p> <p>iMencionen junto con cada numero de repuesto este numero de la pagina y el numero de la figura respectiva!</p> 
17	263 622 40	Scheibe Disc	4	
18	--	Hydraulische Vorderachsblokkierung siehe EL-Blatt 40-3660 Hydr. front axle locking see page 40-3660		
19	--	Achsblokkierungszylinder siehe EL-Blatt 201-1880 Axle locking cylinder see page 201-1880	1	
20	308 634 99	Skt.-Schraube (vordere Zylinder 1. Achse) Screw (front cylinder 1st. axle)	2	
Vorderachsblokkierung Front Axle Locking				<p>201-3605</p> <p>Seite 2 Page folgt Seite continued -</p>

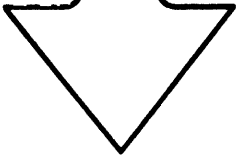

Bild-Nr. Fig. Fig. Fig. Fig. Bild nr.	ET-Nr. Part-No. No. de Piece No. de Pieza No. del Pezzo Detalj nr.	Gegenstand Description Designation Descripcion Designazione Benaemning	Stuckzahl Qty Qte Ctd Qta Antal	<p>MANNESMANN DEMAC Baumaschinen Ersatzteil-Zentrum</p> <p>Diese Nummer in Verbindung m. d. Bild-Nr. bitte zu jeder ET-Nr. nennen!</p> <p>Fill up this number by Fig.-No. and add to every Part-No.!</p> <p>Veillez indiquer joint à chaque numéro de pièce de rechange, ce numéro de la page et le numéro d'illustration correspondant!</p> <p>¡Mencionen junto con cada numero de repuesto este numero de la pagina y el numero de la figura respectiva!</p> 
01	287 145 40	Konsole, rechts Console, r.h.	1	
02	287 141 40	Konsole, links Console, l.h.	1	
03	296 568 40	Konsole, rechts Conscle, r.h.	1	
04	287 126 40	Konsole, links Console, l.h.	1	
05	263 578 40	Konsole Console	4	
06	--	Achsblockierungszyylinder siehe EL-Blatt 200-1881, etc. Axle locking cylinder see page 200-1881, etc.	3	
07	234 042 40	Bolzen Bolt	4	
08	234 043 40	Distanzring Spacer ring	4	
09	207 231 40	Achshalter Axle retainer	4	
10	307 804 99	Skt.-Schraube Screw	8	
11	343 006 99	Sicherungsblech Locking plate	8	
12	350 568 99	Schmiernippel Grease nipple	4	
13	343 382 99	Nutmutter Grooved nut	4	
14	343 414 99	Sicherungsblech Locking plate	4	
15	308 632 99	Skt.-Schraube (hintere Zylinder 2. Achse) Screw (rear cylinder 2nd. axle)	2	
Vorderachsblockierung Front Axle Locking			201-3605a	Seite Page 1 folgt Seite continued 2

Bild-Nr. Fig. Fig. Fig. Fig. Bild nr.	ET-Nr. Part-No. No. de Piece No. de Pieza No. del Pezzo Detalj nr.	Gegenstand Description Designation Description Designazione Benaemning	Stuckzahl Qty Qte. Ctd Qta Antal	<p>MANNESMANN DEMAG Baumaschinen Ersatzteil-Zentrum</p> <p>Diese Nummer in Verbindung m. d. Bild-Nr. bitte zu jeder ET-Nr. nennen!</p> <p>Fill up this number by Fig.-No. and add to every Part-No.!</p> <p>Veuillez indiquer joint à chaque numéro de pièce de rechange, ce numéro de la page et le numéro d'illustration correspondant!</p> <p>¡Mencionen junto con cada número de repuesto este número de la página y el número de la figura respectiva!</p> 
16	263 621 40	Scheibe Washer	8	
17	263 622 40	Scheibe Disk	4	
18	--	Hydraulische Vorderachsblockierung siehe EL-Blatt 40-3660 Hydr. front axle locking see page 40-3660		
19	--	Achsblokierungszyylinder siehe EL-Blatt 201-1880, etc. Axle locking cylinder see page 201-1880, etc.	1	
20	308 634 99	Skt.-Schraube (vordere Zylinder 1. Achse) Screw (front cylinder 1st. axle)	2	
--	159 041 40	Schlauchleitung NW 8x1800 (Kühler) Hose, assy. (radiator)	2	
Vorderachsblockierung Front Axle Locking			201-3605a	Seite 2 Page - folgt Seite - continued

432 675 40

**MANNESMANN
DEMAG**

Baumaschinen
Ersatzteil-Zentrum

**Diese Nummer in
Verbindung m. d.
Bild-Nr. bitte zu jeder
ET-Nr. nennen!**

**Fill up this number
by Fig.-No. and add
to every Part-No.!**

**Veillez indiquer
joint à chaque numéro
de pièce de rechange,
ce numéro de la page
et le numéro
d'illustration
correspondant!**

**¡Mencionen junto con
cada numero de
repuesto este numero
de la pagina y el
numero de la figura
respectiva!**

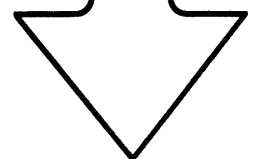


Bild-Nr. Fig Fig Fig Fig Bild nr	ET-Nr Part-No No de Piece No de Pieza No del Pezzo Detalj nr	Gegenstand Description Designation Descripcion Designazione Benaemning	Stückzahl Qty Qte Ctd Qta Antal
01	432 665 40	Konsole, rechts Console, r.h.	1
02	432 668 40	Konsole, links Console, l.h.	1
03	432 671 40	Konsole, rechts Console, r.h.	1
04	287 126 40	Konsole, links Console, l.h.	1
05	263 578 40	Konsole Console	4
06	--	Achsblockierungszyylinder siehe EL-Blatt 200-1881, etc. Axle locking cylinder see page 200-1881, etc.	3
07	234 042 40	Bolzen Bolt	4
08	234 043 40	Distanzring Spacer ring	4
09	207 231 40	Achshalter Axle retainer	4
10	307 804 99	Skt.-Schraube Screw	8
11	343 006 99	Sicherungsblech Locking plate	8
12	350 568 99	Schmiernippel Grease nipple	4
13	343 382 99	Nutmutter Grooved nut	4
14	343 414 99	Sicherungsblech Locking plate	4
15	308 632 99	Skt.-Schraube (hintere Zylinder 2. Achse) Screw (rear cylinder 2nd. axle)	2
ÄM M 0111 ab Eintragung KO-Liste			

Vorderachsblockierung OM 403 - 8x6 - 10x6
Front Axle Locking

201-3605b

**MANNESMANN
DEMAG**

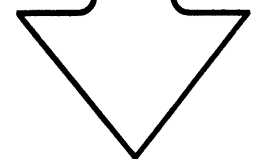
Baumaschinen
Ersatzteil-Zentrum

Diese Nummer in
Verbindung m. d.
Bild-Nr. bitte zu jeder
ET-Nr. nennen!

Fill up this number
by Fig.-No. and add
to every Part-No.!

Veillez indiquer
joint à chaque numéro
de pièce de rechange,
ce numéro de la page
et le numéro
d'illustration
correspondant!

¡Mencionen junto con
cada numero de
repuesto este numero
de la pagina y el
numero de la figura
respectiva!



201-3605b

Seite
Page
folgt Seite
continued

2

-

Bild-Nr. Fig Fig Fig Fig Bild nr	ET-Nr Part-No No de Piece No de Pieza No del Pezzo Detalj nr	Gegenstand Description Designation Descripción Designazione Benaemning	Stückzahl Qty Qte Ctd Qta Antal
16	263 621 40	Scheibe Washer	8
17	263 622 40	Scheibe Disk	4
18	--	Hydraulische Vorderachsblokkierung siehe EL-Blatt 40-3660 Hydr. front axle locking see page 40-3660	
19	--	Achsblokkierungszylinder siehe EL-Blatt 201-1880, etc. Axle locking cylinder see page 201-1880, etc.	1
20	308 634 99	Skt.-Schraube (vordere Zylinder 1. Achse) Screw (front cylinder 1st. axle)	2
--	159 041 40	Schlauchleitung NW 8x1800 (Kühler) Hose, assy. (radiator)	2

Vorderachsblokkierung OM 403 - 8x6 - 10x6
Front Axle Locking