

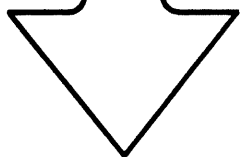
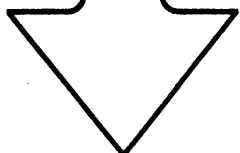
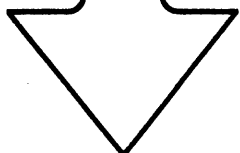
Bild-Nr. Fig. Fig. Fig. Fig. Bild nr.	ET-Nr. Part-No. No. de Piece No. de Pieza No. del Pezzo Detalj nr.	Gegenstand Description Designation Descripcion Designazione Benaemning	Stückzahl Qty. Qte. Ctd. Qta. Antal	<p style="text-align: right;">287 115 40 <span style="float: right;">55</span></p> <p><b>MANNESMANN DEMAG</b> Baumaschinen Ersatzteil-Zentrum</p>
01	--	Arbeitszylinder siehe EL-Blatt 90-1260 Working cylinder, see page 90-1260	3	<div style="border: 1px solid black; padding: 10px; margin-bottom: 10px;"> <p><b>Diese Nummer in Verbindung m. d. Bild-Nr. bitte zu jeder ET-Nr. nennen!</b></p> </div> <div style="border: 1px solid black; padding: 10px; margin-bottom: 10px;"> <p><b>Fill up this number by Fig.-No. and add to every Part-No.!</b></p> </div> <div style="border: 1px solid black; padding: 10px; margin-bottom: 10px;"> <p><b>Veuillez indiquer joint à chaque numéro de pièce de rechange, ce numéro de la page et le numéro d'illustration correspondant!</b></p> </div> <div style="border: 1px solid black; padding: 10px; margin-bottom: 10px;"> <p><b>iMencionen junto con cada numero de repuesto este numero de la pagina y el numero de la figura respectiva!</b></p> </div> <div style="text-align: center; font-size: 2em;">  </div>
02	244 754 40	Kugelgelenk Ball joint	3	
03	244 755 40	Kugelgelenk Ball joint	3	
04	264 410 40	Lenkhebel - 1. Achse Steering arm, 1st axle	1	
05	264 111 40	Lenkhebel - 2. Achse Steering arm 2nd axle	1	
06	244 827 40	Lenkstange Steering rod	2	
07	263 335 40	Lenkstange Steering rod	1	
08	244 829 40	Lenkstange Steering rod		
09	264 157 40	Lenkstange Steering rod	1	
10	264 156 40	Lenkstange Steering rod	1	
11	264 147 40	Lenkhebel - 3. Achse Steering arm, 3rd axle	1	
12	003 009 98	Zyl.-Schraube Screw	18	
13	344 923 99	Zylinderstift Parallel pin	6	
14	234 644 40	Anlaufscheibe Stop disc	6	
15	350 561 99	Schmiernippel Grease nipple	3	
		K 5201		
Lenkstange komplett OM 403-10x4 Steering linkage, cpl.				201-3663
				Seite 1 Page 1 folgt Seite 2 continued 2

Bild-Nr. Fig. Fig. Fig. Fig. Bild nr.	ET-Nr. Part-No. No. de Piece No. de Pieza No. del Pezzo Detalj nr.	Gegenstand Description Designation Descripcion Designazione Benaemning	Stückzahl Qty. Qte Ctd. Qta. Antal	<p style="text-align: right;">55</p> <p style="text-align: center;"><u>287 115 40</u></p> <p><b>MANNESMANN DEMAG</b> Baumaschinen Ersatzteil-Zentrum</p> <div style="border: 1px solid black; padding: 10px; margin: 10px 0;"> <p style="text-align: center;"><b>Diese Nummer in Verbindung m. d. Bild-Nr. bitte zu jeder ET-Nr. nennen!</b></p> </div> <div style="border: 1px solid black; padding: 10px; margin: 10px 0;"> <p style="text-align: center;"><b>Fill up this number by Fig.-No. and add to every Part-No.!</b></p> </div> <div style="border: 1px solid black; padding: 10px; margin: 10px 0;"> <p style="text-align: center;"><b>Veillez indiquer joint à chaque numéro de pièce de rechange, ce numéro de la page et le numéro d'illustration correspondant!</b></p> </div> <div style="border: 1px solid black; padding: 10px; margin: 10px 0;"> <p style="text-align: center;"><b>¡Mencionen junto con cada numero de repuesto este numero de la pagina y el numero de la figura respectiva!</b></p> </div> <div style="text-align: center; margin-top: 20px;">  </div>
16	234 640 40	Bolzen Bolt	2	<div style="border: 1px solid black; padding: 10px; margin: 10px 0;"> <p style="text-align: center;"><b>Diese Nummer in Verbindung m. d. Bild-Nr. bitte zu jeder ET-Nr. nennen!</b></p> </div> <div style="border: 1px solid black; padding: 10px; margin: 10px 0;"> <p style="text-align: center;"><b>Fill up this number by Fig.-No. and add to every Part-No.!</b></p> </div> <div style="border: 1px solid black; padding: 10px; margin: 10px 0;"> <p style="text-align: center;"><b>Veillez indiquer joint à chaque numéro de pièce de rechange, ce numéro de la page et le numéro d'illustration correspondant!</b></p> </div> <div style="border: 1px solid black; padding: 10px; margin: 10px 0;"> <p style="text-align: center;"><b>¡Mencionen junto con cada numero de repuesto este numero de la pagina y el numero de la figura respectiva!</b></p> </div> <div style="text-align: center; margin-top: 20px;">  </div>
17	307 802 99	Skt.-Schraube Screw	6	
18	343 029 99	Sicherungsblech Locking plate	6	
19	234 641 40	Halter Retainer	3	
20	234 645 40	Gleitlager Slide bearing	6	
21	264 136 40	Bolzen Bolt	1	
<p>Lenkstange komplett OM 403-10x4 Steering linkage, cpl.</p>				<p>201-3663</p>
				<p>Seite Page 2 folgt Seite continued -</p>