

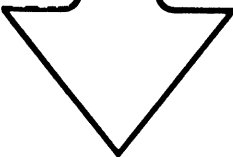
Bild-Nr. Fig. Fig. Fig. Fig. Bild nr.	ET-Nr. Part-No. No. de Piece No. de Pieza No. del Pezzo Detalj nr.	Gegenstand Description Description Descripcion Designazione Benaemning	Stückzahl Qty. Qte. Ctd. Qta. Antal	<p>MANNESMANN DEMAG Baumaschinen Ersatzteil-Zentrum</p>
00	337 203 40	Horizontalzylinder, kpl. Horizontal cylinder, assy.	1	<p>Diese Nummer in Verbindung m. d. Bild-Nr. bitte zu jeder ET-Nr. nennen!</p> <p>Fill up this number by Fig.-No. and add to every Part-No.!</p> <p>Veillez indiquer joint à chaque numéro de pièce de rechange, ce numéro de la page et le numéro d'illustration correspondant!</p> <p>iMencionen junto con cada numero de repuesto este numero de la pagina y el numero de la figura respectiva!</p> 
01	337 271 40	Zylinderrohr Cylinder pipe	1	
02	337 270 40	Kolbenstange Piston rod	1	
03	315 267 40	Kolben Piston	1	
04	315 268 40	Kolbenstangenführung Piston rod guide	1	
05	315 269 40	Flansch Flange	1	
06	308 561 99	Schraube Screw	10	
07	343 108 99	Federring Lock washer	10	
08	307 843 99	Schraube Screw	1	
09	082 341 40	Abstreifer Wiper	1	
10	269 327 40	Stangendichtung Gasket, rod	1	
11	256 454 40	Führungsring Guide ring	4	
12	501 811 98	O-Ring O-ring	1	
13	270 393 40	Dichtring Seal ring	1	
Horizontalzylinder Horizontal Cylinder			203-1055	Seite Page 1 folgt Seite continued 2

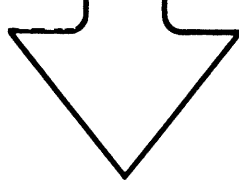
Bild-Nr. Fig. Fig. Fig. Fig. Bild nr.	ET-Nr. Part-No. No. de Piece No. de Pieza No. del Pezzo Detail nr.	Gegenstand Description Designation Descripcion Designazione Benaemning	Stückzahl Qty Qte. Ctd. Qta. Antal	MANNESMANN DEMAG Baumaschinen Ersatzteil-Zentrum
14	502 026 98	O-Ring O-ring	1	<p>Diese Nummer in Verbindung m. d. Bild-Nr. bitte zu jeder ET-Nr. nennen!</p> <p>Fill up this number by Fig.-No. and add to every Part-No.!</p> <p>Veillez indiquer joint à chaque numéro de pièce de rechange, ce numéro de la page et le numéro d'illustration correspondant!</p> <p>¡Mencionen junto con cada numero de repuesto este numero de la pagina y el numero de la figura respectiva!</p> 
15	269 948 40	Führungsring Guide ring	2	
16	339 916 99	Dichtring Seal ring	1	
17	313 455 99	Verschlußschraube Screw plug	1	
18	256 733 40	Sperrventil Non-return valve	1	
19	313 407 40	Kernstopfen Plug	1	
20	323 788 40	Druckbegrenzungsventil Pressure relief valve	1	
21	500 303 98	O-Ring O-ring	1	
100	999 656	Dichsatz best. aus Bild-Nr. 09-15+21 Seal kit consist. of fig-nos: 09-15+21	1	
Horizontalzylinder Horizontal Cylinder				
				Seite 2 Page - folgt Seite - continued

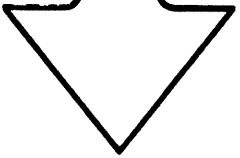
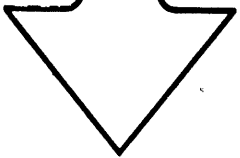
Bild-Nr. Fig. Fig. Fig. Bild nr.	ET-Nr. Part-No. No. de Piece No. de Pieza No. del Pezzo Detail nr.	Gegenstand Description Designation Descripcion Designazione Benaemning	Stückzahl Qty. Qte. Ctd. Qta Antal	<p>MANNESMANN DEMAG Baumaschinen Ersatzteil-Zentrum</p> <p>Diese Nummer in Verbindung m. d. Bild-Nr. bitte zu jeder ET-Nr. nennen!</p> <p>Fill up this number by Fig.-No. and add to every Part-No.!</p> <p>Veillez indiquer joint à chaque numéro de pièce de rechange, ce numéro de la page et le numéro d'illustration correspondant!</p> <p>¡Mencionen junto con cada numero de repuesto este numero de la pagina y el numero de la figura respectiva!</p> 
00	432 039 40	Horizontalzylinder, kpl. Horizontal cylinder, assy.	1	
01	432 041 40	Zylinderrohr Cylinder pipe	1	
02	337 270 40	Kolbenstange Piston rod	1	
03	315 267 40	Kolben Piston	1	
04	315 268 40	Kolbenstangenführung Piston rod guide	1	
05	315 269 40	Flansch Flange	1	
06	308 561 99	Schraube Screw	10	
07	343 108 99	Federring Lock washer	10	
08	307 843 99	Schraube Screw	1	
09	082 341 40	Abstreifer Wiper	1	
10	269 327 40	Stangendichtung Gasket, rod	1	
11	256 454 40	Führungsring Guide ring	4	
12	501 811 98	O-Ring O-ring	1	
13	270 393 40	Dichtring Seal ring	1	
Horizontalzylinder Horizontal Cylinder			203-1055a	
			Seite Page 1 folgt Seite 2 continued	

Bild-Nr. Fig. Fig. Fig. Bild nr.	ET-Nr. Part-No. No. de Piece No. de Pieza No. del Pezzo Detalj nr.	Gegenstand Description Designation Descripcion Designazione Benaemning	Stückzahl Qty. Qte. Ctd. Qta. Antal	<p>MANNESMANN DEMAG Baumaschinen Ersatzteil-Zentrum</p> <p>Diese Nummer in Verbindung m. d. Bild-Nr. bitte zu jeder ET-Nr. nennen!</p> <p>Fill up this number by Fig.-No. and add to every Part-No.!</p> <p>Veuillez indiquer joint à chaque numéro de pièce de rechange, ce numéro de la page et le numéro d'illustration correspondant!</p> <p>¡Mencionen junto con cada numero de repuesto este numero de la pagina y el numero de la figura respectiva!</p> 
14	502 026 98	O-Ring O-ring	1	
15	269 948 40	Führungsring Guide ring	2	
21	500 303 98	O-Ring O-ring	1	
22	003 117 98	Kernstopfen Plug	1	
23	003 118 98	Kernstopfen Plug	1	
100	999 656	Dichtsatz best. aus Bild-Nr. 09-15+21 Seal kit consist. of fig-nos: 09-15+21	1	
Horizontalzylinder Horizontal Cylinder			203-1055a	Seite Page 2 folgt Seite continued