

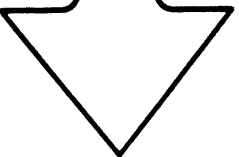
Bild-Nr. Fig. Fig. Fig. Fig. Bild nr.	ET-Nr. Part-No. No. de Piece No. de Pieza No. del Pezzo Detalj nr.	Gegenstand Description Designation Descripción Designazione Benaemning	Stückzahl Qty. Qte. Ctd. Qta. Antal	<p><b>MANNESMANN DEMAG</b> Baumaschinen Ersatzteil-Zentrum</p> <p>Diese Nummer in Verbindung m. d. Bild-Nr. bitte zu jeder ET-Nr. nennen!</p> <p>Fill up this number by Fig.-No. and add to every Part-No.!</p> <p>Veillez indiquer joint à chaque numéro de pièce de rechange, ce numéro de la page et le numéro d'illustration correspondant!</p> <p>iMencionen junto con cada numero de repuesto este numero de la pagina y el numero de la figura respectiva!</p> 
01	--	Hydrolenkung siehe EL-Blatt Lenkungseinbau Hydr. steering see page steering mounting	1	
02	372 303 99	Verschraubung Union	11	
03	372 616 99	Verschraubung Union	9	
04	372 713 99	Verschraubung Union	2	
05	207 516 40	Druck- und Strombegrenzungsventil Pressure- and flow relief valve	1	
06	372 917 99	Red.-Verschraubung Union	1	
07	372 429 99	Verschraubung Union	1	
08	207 517 40	Zuschaltventil Valve	1	
09	372 439 99	Verschraubung Union	1	
10	372 306 99	Verschraubung Union	1	
11	--	Durchflußanzeiger siehe EL-Blatt 90-0154 Flow indicator see page 90-0154	2	
12	371 265 99	Überwurfmutter Union nut	1	
13	371 236 99	Schneidring Cutting ring	1	
14	244 014 40	Schlauch Hose	1	
Lenkungshydraulik Steering Hydraulic			205-1812	
			Seite Page 1 folgt Seite continued 2	

Bild-Nr. Fig. Fig. Fig. Fig. Bild nr.	ET-Nr. Part-No. No. de Piece No. de Pieza No. del Pezzo Detalj nr.	Gegenstand Description Designation Descripcion Designazione Benaemning	Stückzahl Qty. Qte. Ctd. Qta. Antal	<p><b>MANNESMANN DEMAG</b> Baumaschinen Ersatzteil-Zentrum</p>
15	173 414 40	SAE-Flanshhälfte Half flange	2	<div style="border: 1px solid black; padding: 10px; margin-bottom: 10px;"> <p><b>Diese Nummer in Verbindung m. d. Bild-Nr. bitte zu jeder ET-Nr. nennen!</b></p> </div> <div style="border: 1px solid black; padding: 10px; margin-bottom: 10px;"> <p><b>Fill up this number by Fig.-No. and add to every Part-No.!</b></p> </div> <div style="border: 1px solid black; padding: 10px; margin-bottom: 10px;"> <p><b>Veillez indiquer joint à chaque numéro de pièce de rechange, ce numéro de la page et le numéro d'illustration correspondant!</b></p> </div> <div style="border: 1px solid black; padding: 10px;"> <p><b>iMencionen junto con cada numero de repuesto este numero de la pagina y el numero de la figura respectiva!</b></p> </div>
16	082 996 40	O-Ring O-ring	1	
17	319 148 99	Zylinderschraube Screw	4	
18	346 500 99	Federring Lock washer	4	
19	145 825 40	SAE-Flanshhälfte Half flange	2	
20	006 729 98	O-Ring O-ring	1	
21	319 157 99	Zylinderschraube Screw	4	
22	343 112 99	Federring Lock washer	4	
23	192 332 40	Hochdruckschlauch H.P. hose	1	
24	371 280 99	Überwurfmutter Union nut	1	
25	371 247 99	Schneidring Cutting ring	1	
26	372 431 99	Verschraubung Union	3	
27	180 852 40	Kugelhahn Ball cock	1	
28	192 330 40	Hochdruckschlauch H.P. hose	2	
29	192 331 40	Hochdruckschlauch H.P. hose	2	
<p>Lenkungshydraulik Steering Hydraulic</p>				<p>205-1812</p> <p>Seite Page 2 folgt Seite continued 3</p>

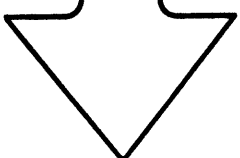
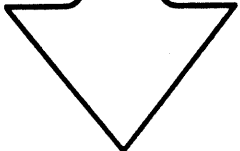
Bild-Nr. Fig. Fig. Fig. Fig. Bild nr.	ET-Nr. Part-No. No. de Piece No. de Pieza No. del Pezzo Detalj nr.	Gegenstand Description Designation Descrpcion Designazione Benaemning	Stückzahl Qty. Qte. Ctd. Qta. Antal	<p><b>MANNESMANN DEMAG</b> Baumaschinen Ersatzteil-Zentrum</p> <p>Diese Nummer in Verbindung m. d. Bild-Nr. bitte zu jeder ET-Nr. nennen!</p> <p>Fill up this number by Fig.-No. and add to every Part-No.!</p> <p>Veillez indiquer joint à chaque numéro de pièce de rechange, ce numéro de la page et le numéro d'illustration correspondant!</p> <p>iMencionen junto con cada numero de repuesto este numero de la pagina y el numero de la figura respectiva!</p> 
30	372 303 99	Verschraubung Union	2	
31	372 304 99	Verschraubung Union	3	
32	372 405 99	Verschraubung Union	2	
33	372 618 99	Verschraubung Union	1	
34	372 925 99	Reduzierschraubung Union	2	
35	372 430 99	Verschraubung Union	3	
36	243 467 40	Kugelhahn Ball cock	1	
37	--	Durchflußanzeiger siehe EL-Blatt 90-0155 Flow indicator see page 90-0155	2	
38	--	Hauptpumpe siehe Pumpenantrieb Main pump see pump drive		
39	--	Notlenkpumpe siehe Notlenkpumpeneinbau Emergency steering pump see emergency steering pump mounting		
		Weitere Rohrverschraubungen siehe EL-Blatt 90-9998, Anhang Further unions see page 90-9998, annex		
		Rohre Bei Bestellung Länge angeben Pipe (state length required)		
	215 493 99	Rohr 16 Pipe		
Lenkungshydraulik Steering Hydraulic			205-1812	Seite Page folgt Seite continued 3 4

Bild-Nr. Fig. Fig. Fig. Fig. Bild nr.	ET-Nr. Part-No. No. de Piece No. de Pieza No. del Pezzo Detalj nr.	Gegenstand Description Designation Descripcion Designazione Benaemning	Stückzahl Qty. Qte. Ctd. Qta Antal	<p><b>MANNESMANN DEMAG</b> Baumaschinen Ersatzteil-Zentrum</p> <p>Diese Nummer in Verbindung m. d. Bild-Nr. bitte zu jeder ET-Nr. nennen!</p> <p>Fill up this number by Fig.-No. and add to every Part-No.!</p> <p>Veuillez indiquer joint à chaque numéro de pièce de rechange, ce numéro de la page et le numéro d'illustration correspondant!</p> <p>¡Mencionen junto con cada numero de repuesto este numero de la pagina y el numero de la figura respectiva!</p> 
	215 029 99	Rohr 22 Pipe		
	215 033 99	Rohr 25 Pipe		
	215 372 99	Rohr 28 Pipe		
	215 250 99	Rohr 35 Pipe		
	215 253 99	Rohr 42 Pipe		
Lenkungshydraulik Steering Hydraulic				205-1812  Seite Page 4 folgt Seite continued -